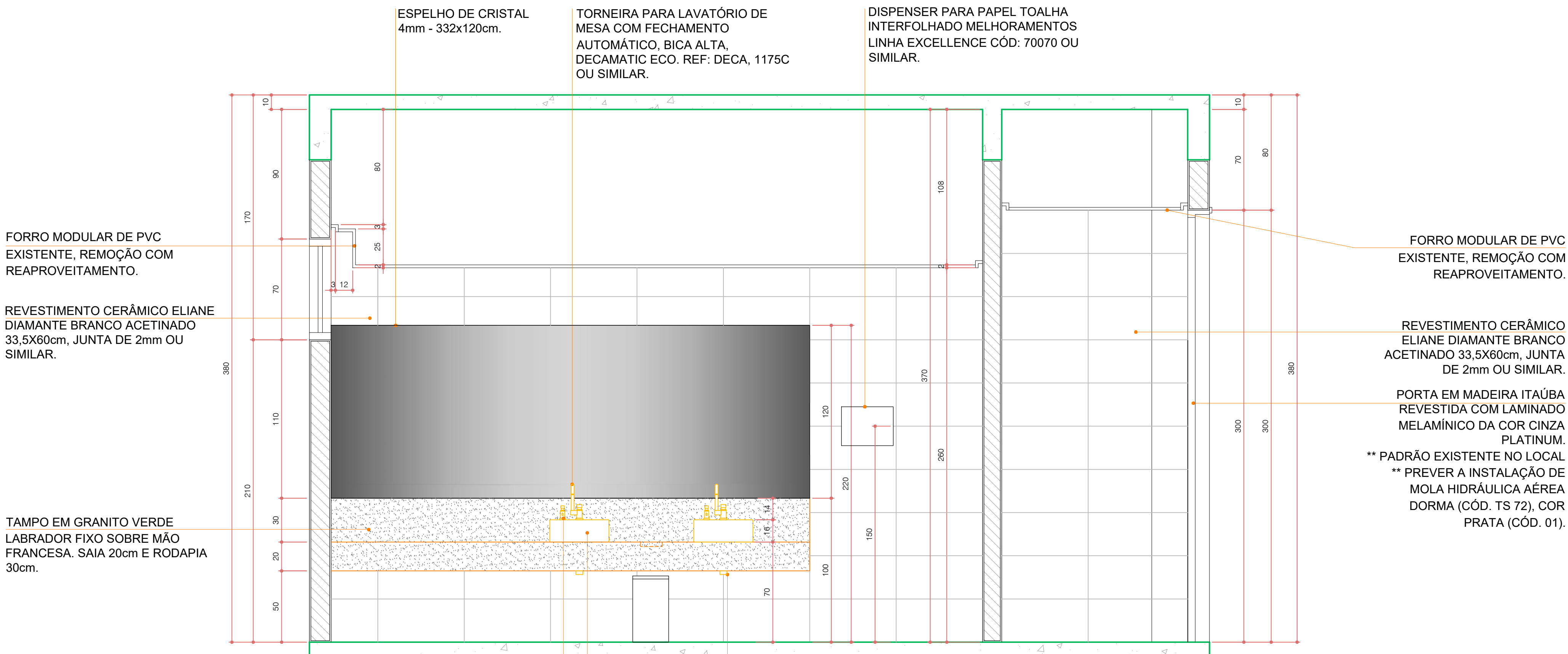
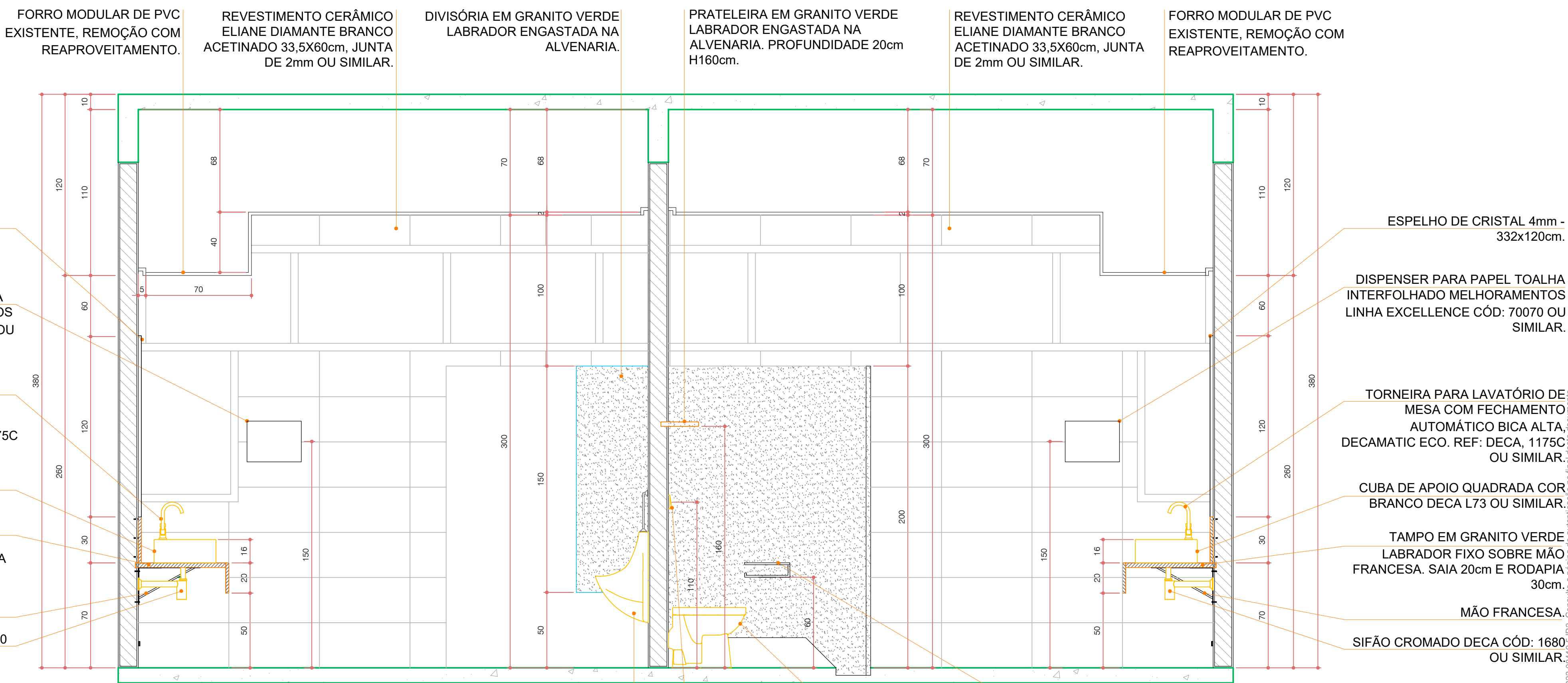


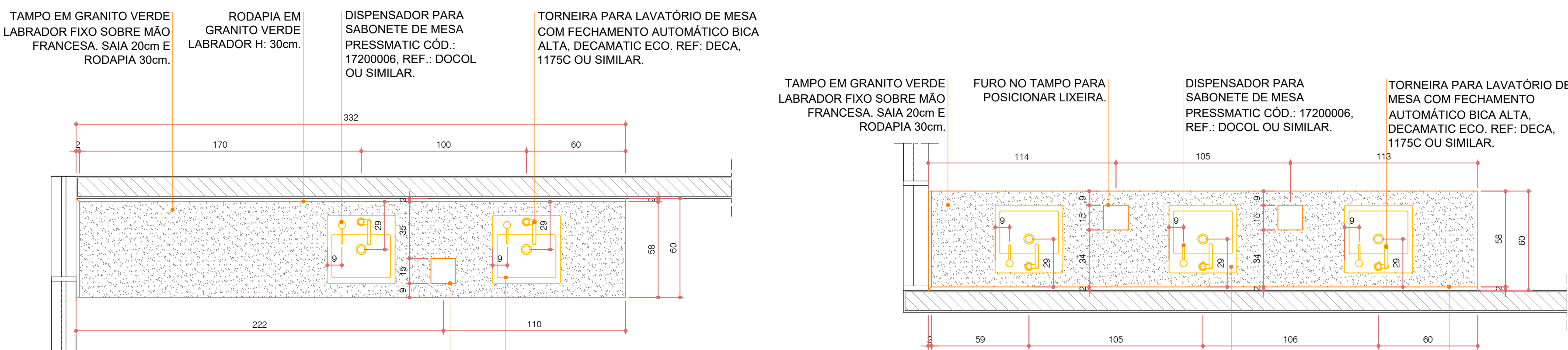
BWC 01 - MASC. E BWC FEM. - PAVIMENTO 2SS
ESCALA 1:20



BWC 01- MASC. E BWC FEM. - PAVIMENTO 2SS - CORTE A
ESCALA 1:20

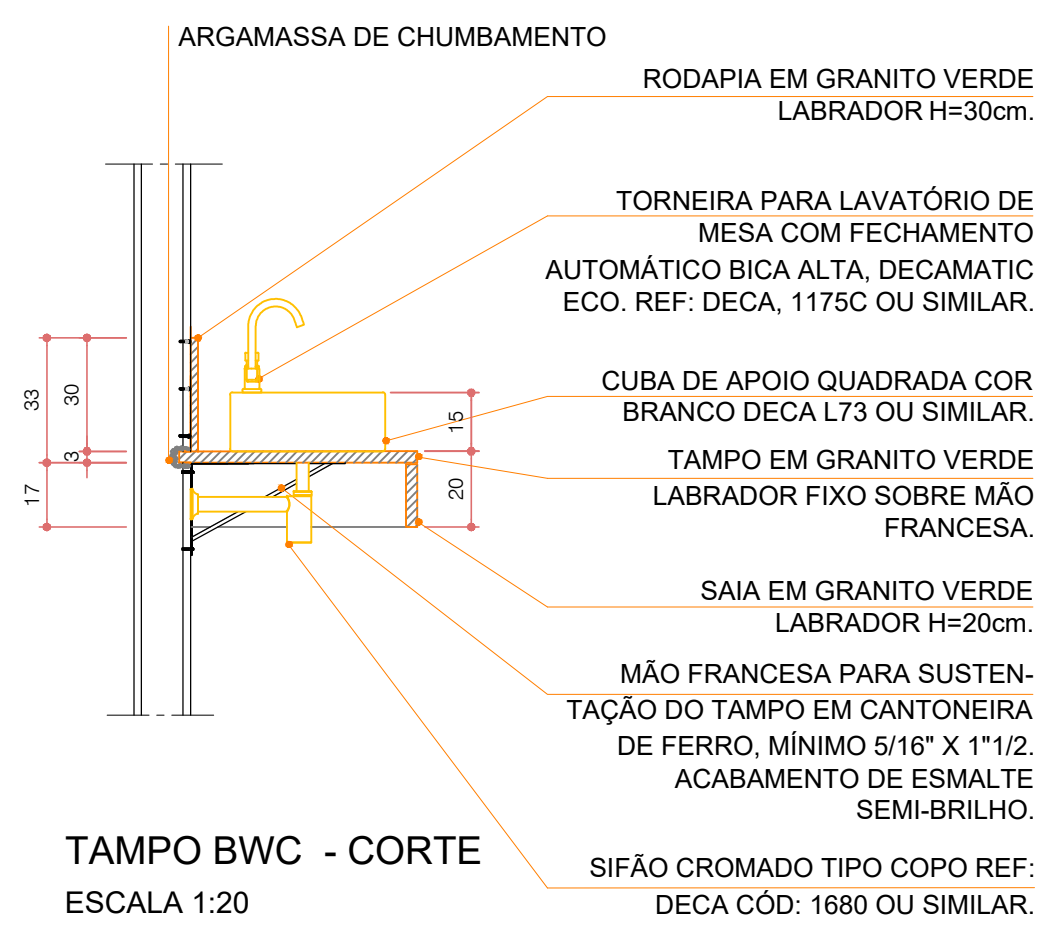


BWC 01- MASC. E BWC FEM. - PAVIMENTO 2SS - CORTE B
ESCALA 1:20

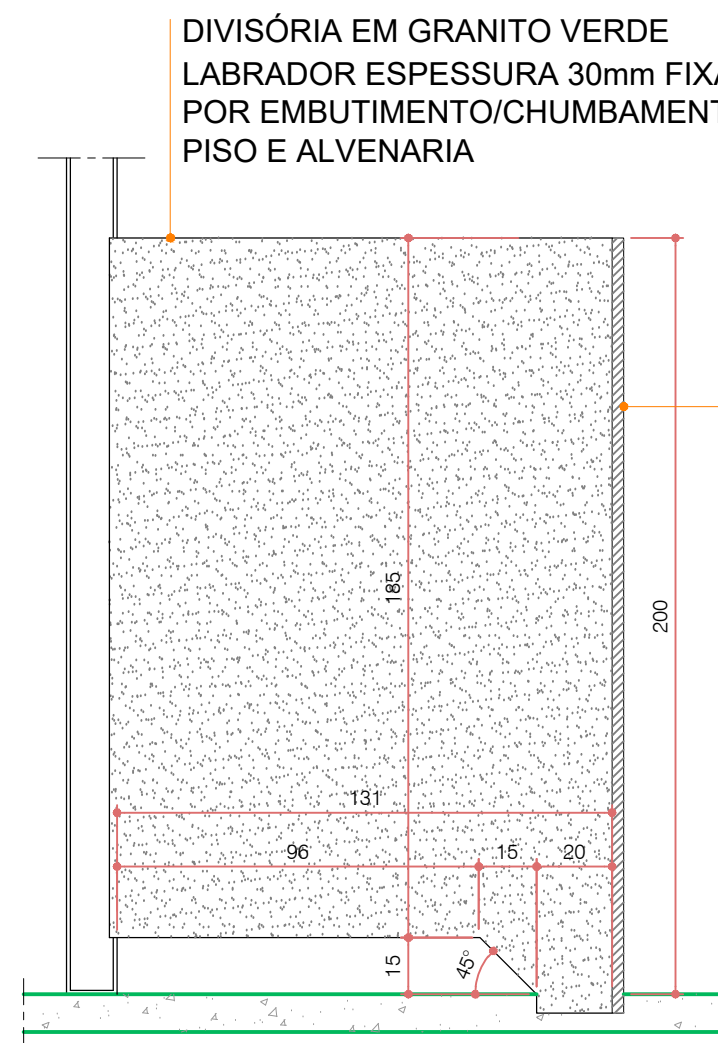


TAMPO BWC 01 FEMININO - PLANTA
ESCALA 1:20

TAMPO BWC 01 MASCULINO - PLANTA
ESCALA 1:20

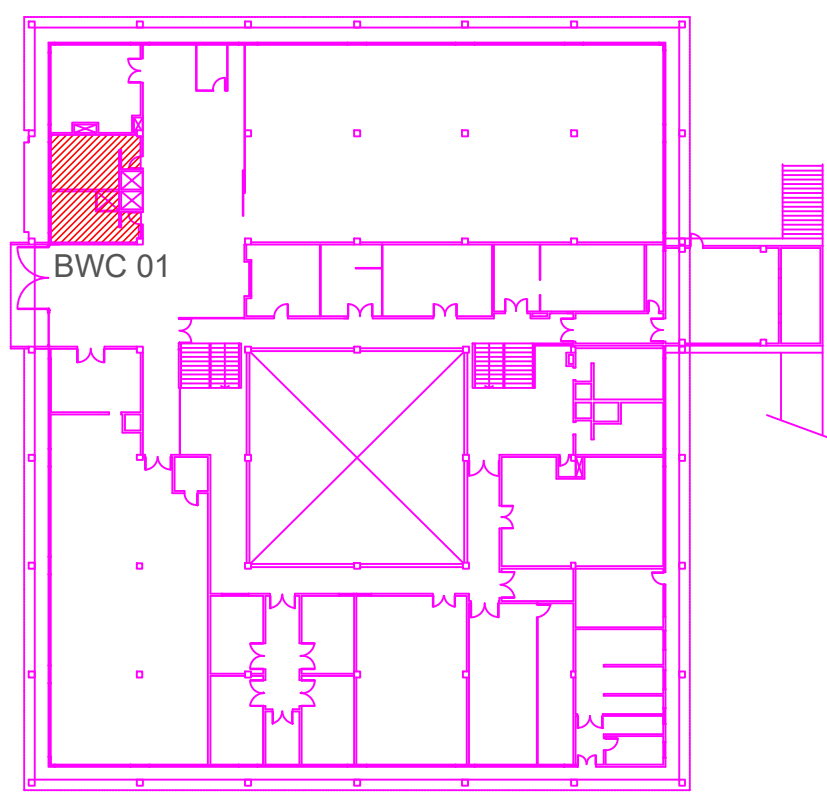


TAMPO BWC - CORTE
ESCALA 1:20

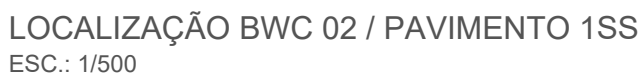
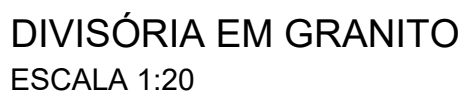
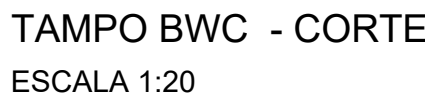
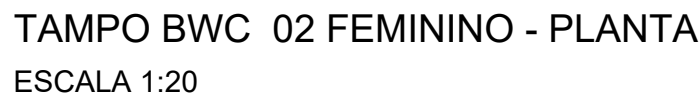
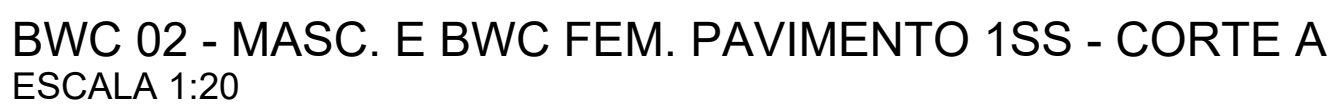
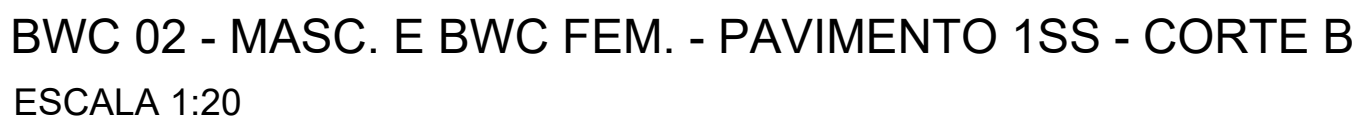


DIVISÓRIA EM GRANITO
ESCALA 1:20

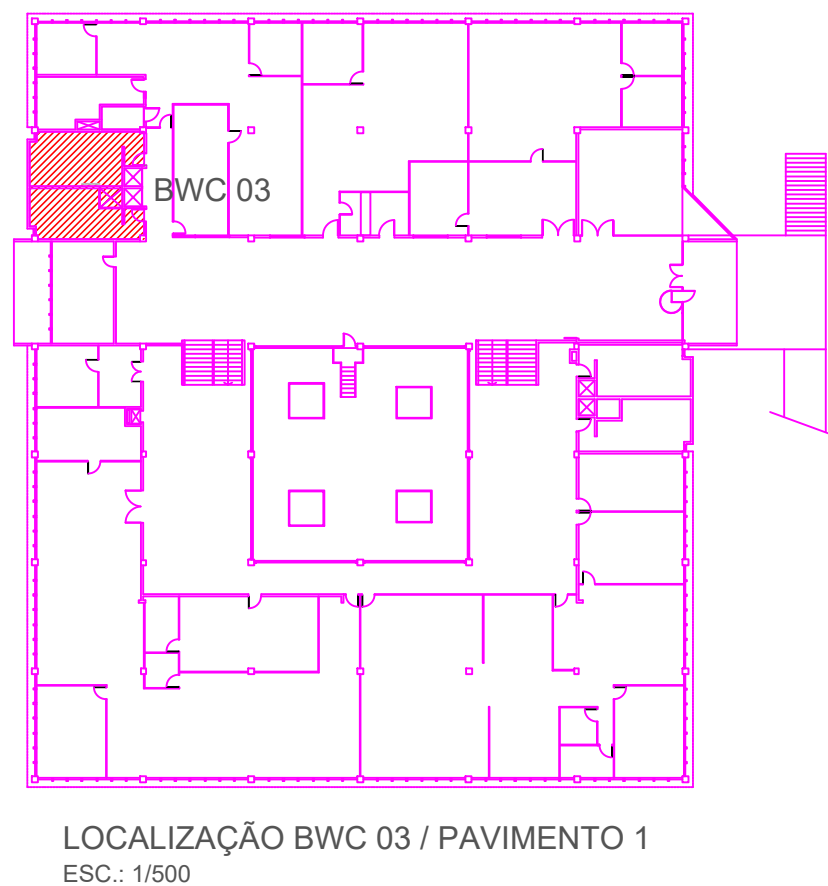
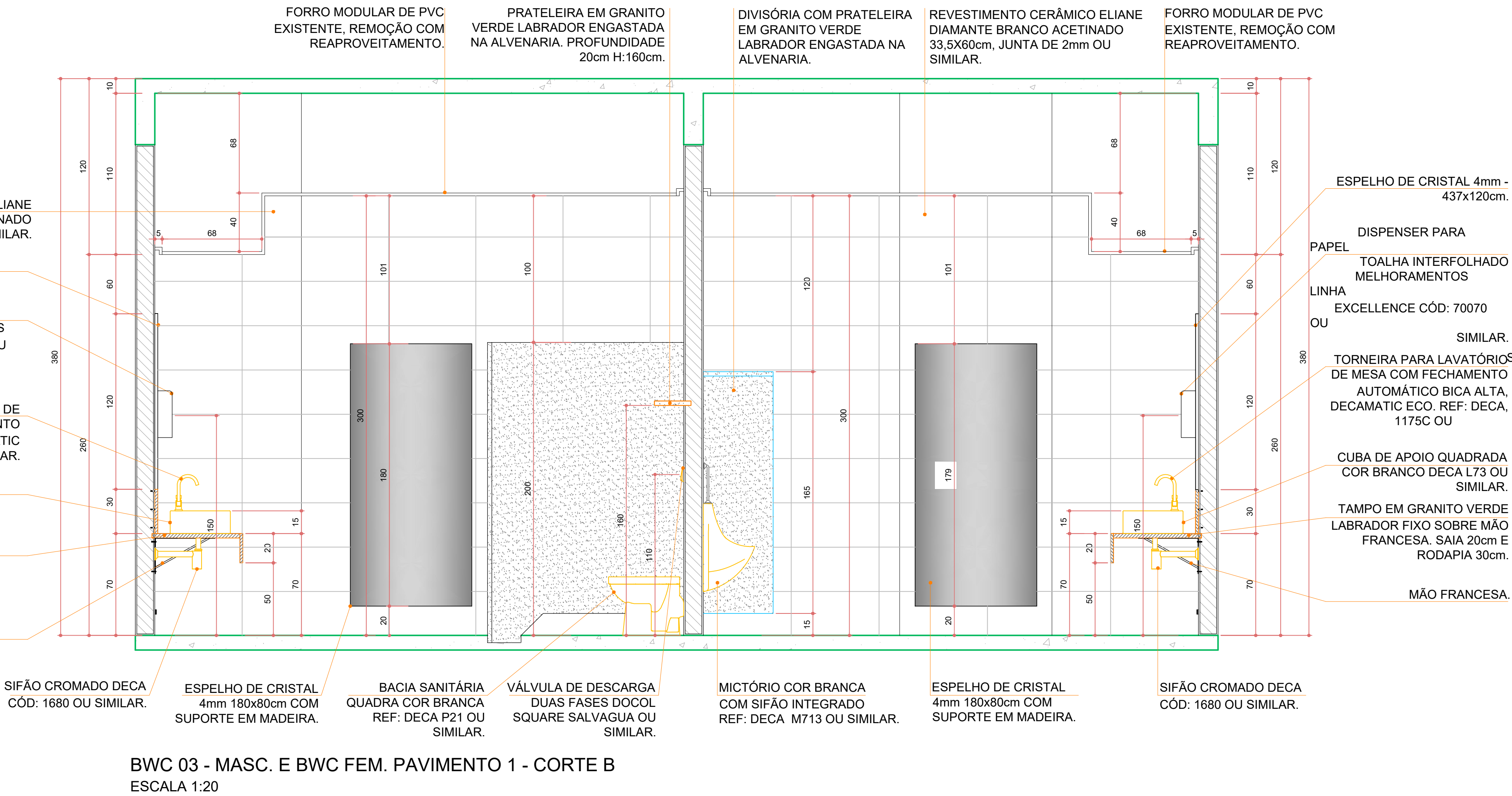
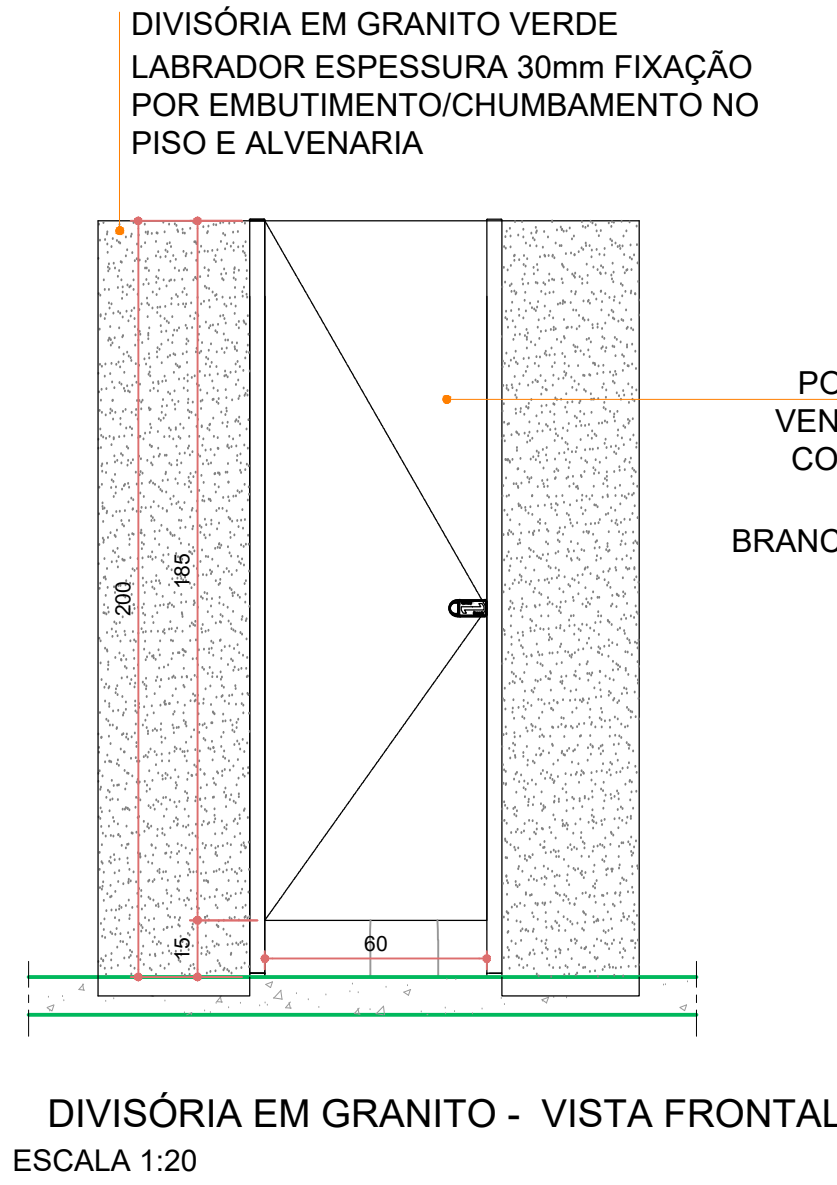
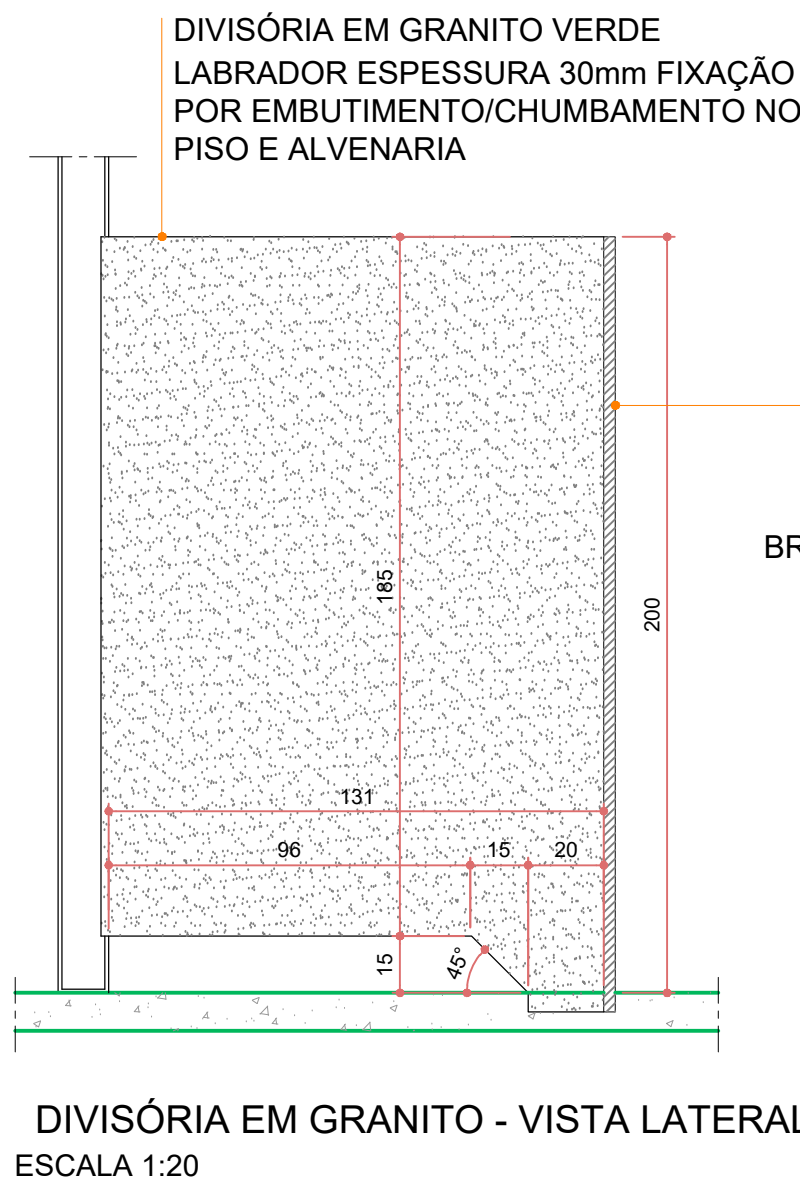

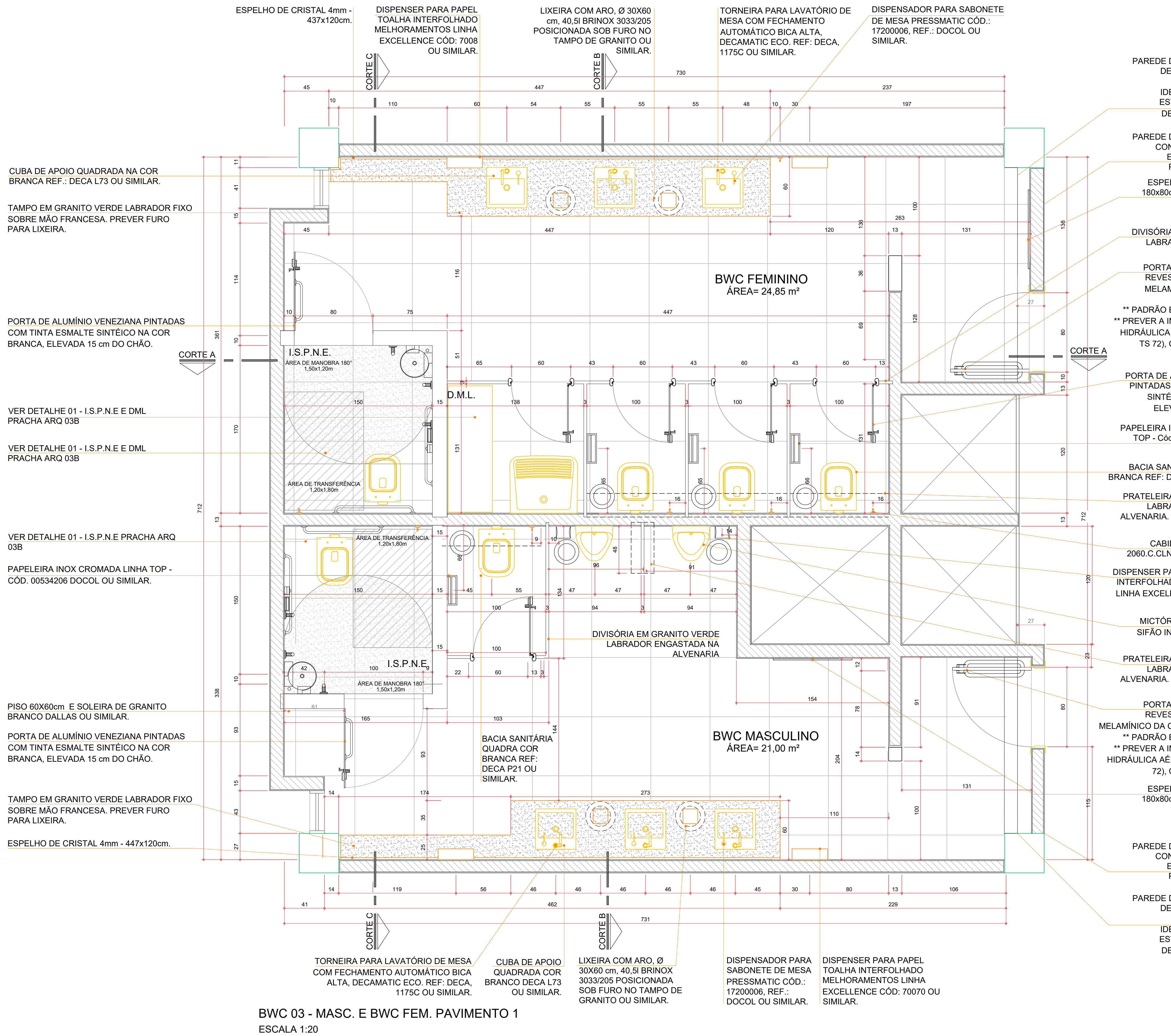
PORTA DE ALUMÍNIO VENEZIANA PINTADAS COM TINTA ESMALTE SINTÉICO NA COR BRANCA, ELEVADA 15 cm DO CHÃO.



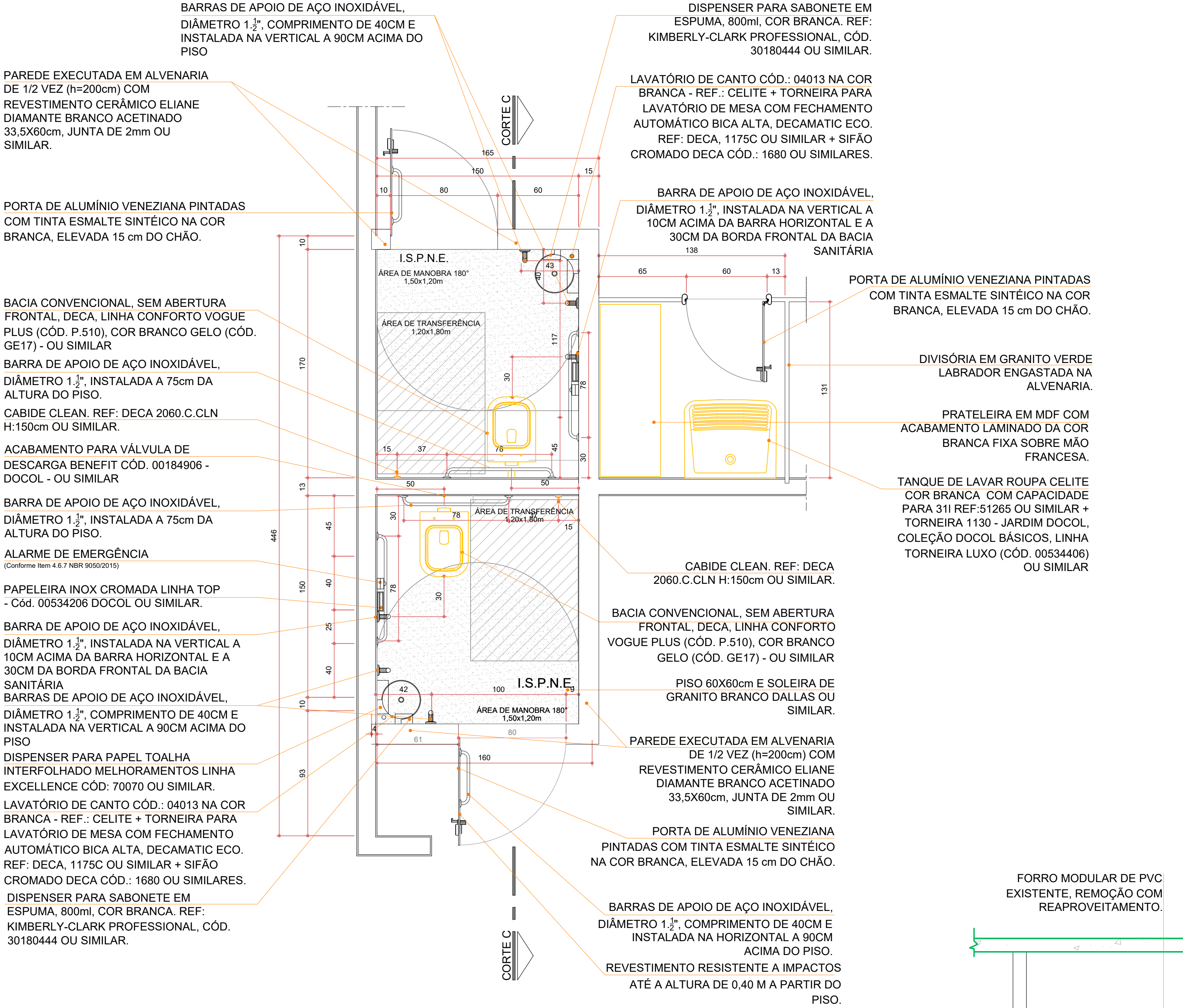
proCetar PROJETAR SOLUÇÕES AMBIENTAIS LTDA SERVIÇOS DE ENGENHARIA		ARQUIVO	
ORRA: RECEITA FEDERAL DO BRASIL EM FOZ DO IGUAÇU END.: AV. PARANÁ, 1227 - FOZ DO IGUAÇU/PR LOCAL: PRÉDIO SEDE DA DR/FOZ - REFORMA BANHEIROS		DESENHO: KARINA FRITSCHE DATA: 17.06.2020	
REFERÊNCIA: BWC 01 - MASC. E BWC FEM. PAVIMENTO 2SS		01/09	
AUTOR DO PROJETO: GUILHERME GRASSI		ESCALA: INDICADA	
PROPRIETÁRIO: RECEITA FEDERAL DO BRASIL EM FOZ DO IGUAÇU		RESPONSÁVEL TÉCNICO PELA EXECUÇÃO: CREA	



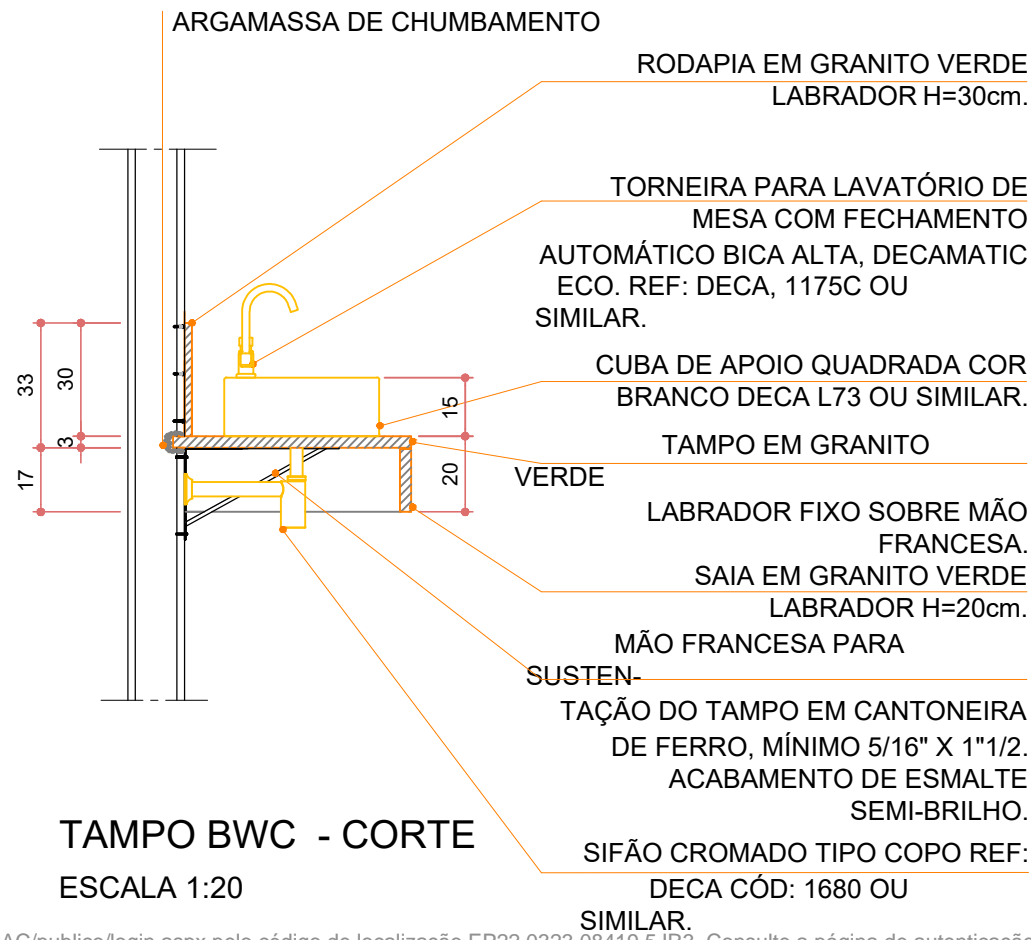
 PROGETAR SOLUÇÕES AMBIENTAIS LTDA SERVIÇOS DE ENGENHARIA	
RUA: RECEITA FEDERAL DO BRASIL EM FZ DO IGUAÇU END: AV. PARANÁ, 1227 - FZ DO IGUAÇU/PR LOCAL: PREDIO SEDE DA DR.FZOF - REFORMA BANHEIROS	
REFERENCIAL: BOUT 02 - MASC. E BWC FEM. PASSIVO ISS AUTOR DO PROJETO E EXECUTIVO: GUILHERME GRASSI 17.637-D/PR PROPRIETÁRIO: _____	PRONCHIA: _____ ARQUIVO: _____ 02/09 DESENHO: KARINA FRITSO DATA CONTRATADO: 06 JUNHO 2008 ESCALA: INDICADA
RECEITA FEDERAL DO BRASIL, EM FZ DO IGUAÇU (RESPONSÁVEL TÉCNICO PELA EXECUÇÃO) CREA: _____	



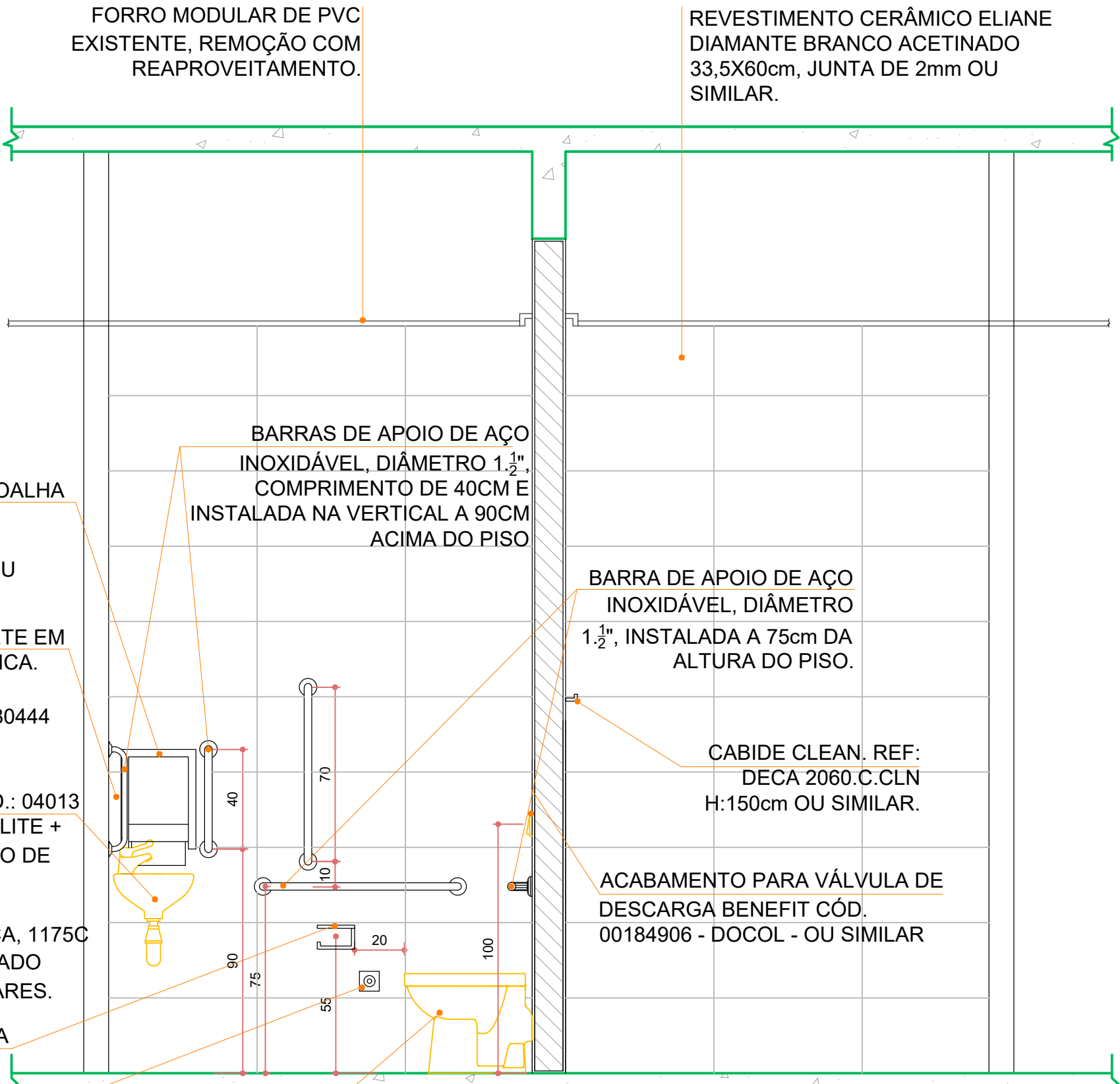
proCetar PROJETAR SOLUÇÕES AMBIENTAIS LTDA SERVIÇOS DE ENGENHARIA			
OBRA: RECEITA FEDERAL DO BRASIL EM FOZ DO IGUAÇU END: AV. PARANÁ, 1227 - FOZ DO IGUAÇU/PR LOCAL: PRÉDIO SEDE DA DRF/FOZ - REFORMA BANHEIROS			
REFERÊNCIA: BWC 03 - MASC. / BWC FEM. PAVIMENTO 1	PRANCHAS:	ARQUIVO:	
AUTOR DO PROJETO EXECUTIVO: GUILHERME GRASSI	CREA: 17.6637-D/PR	REVISOR: KARINA FRITSCH	DATA CONTRATADO: JUNHO/2020
PROPRIETÁRIO: RECEITA FEDERAL DO BRASIL EM FOZ DO IGUAÇU	CREA:	ESCALA: INDICADA	
RESPONSÁVEL TÉCNICO PELA EXECUÇÃO:			



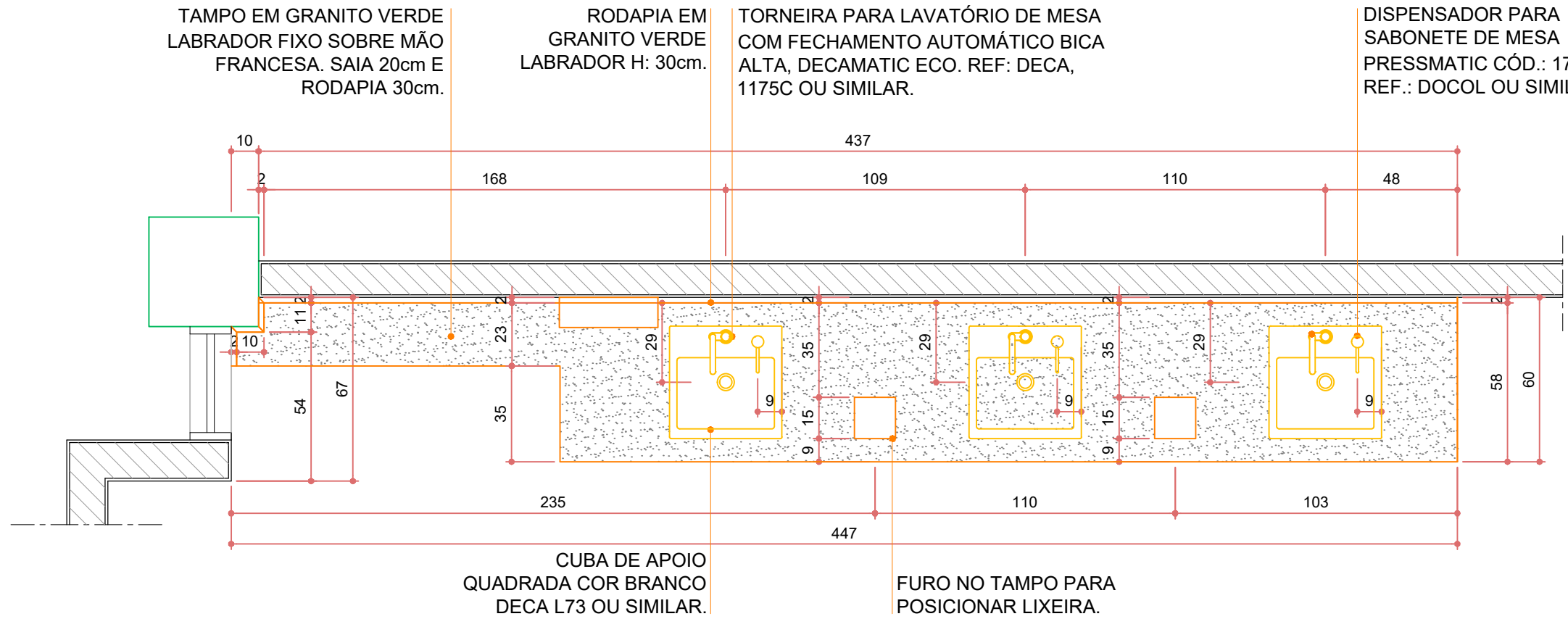
DETALHE 01 - I.S.P.N.E E DML
ESCALA 1:20



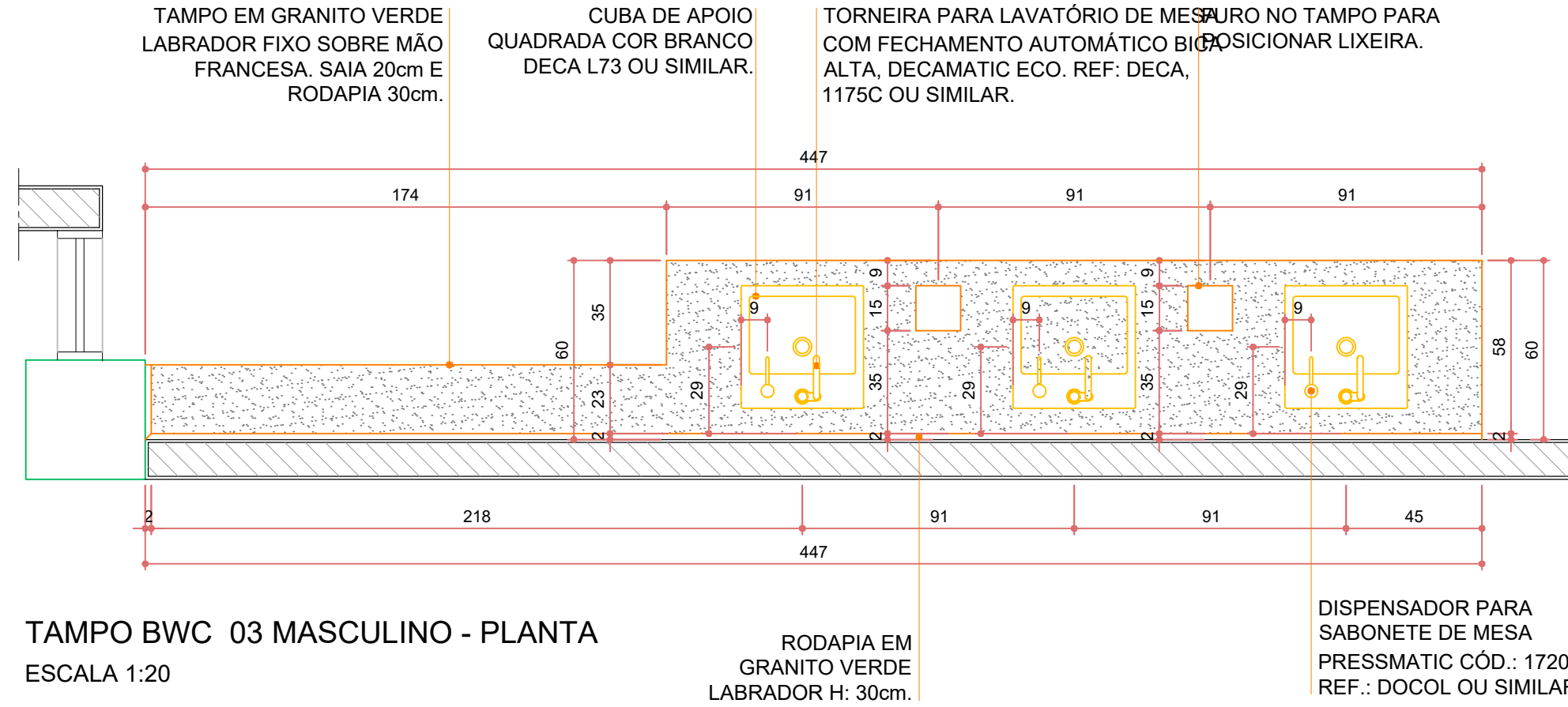
TAMPO BWC - CORTE
ESCALA 1:20



BACIA SANITÁRIA
QUADRA COR BRANCA
REF: DECA P21 OU

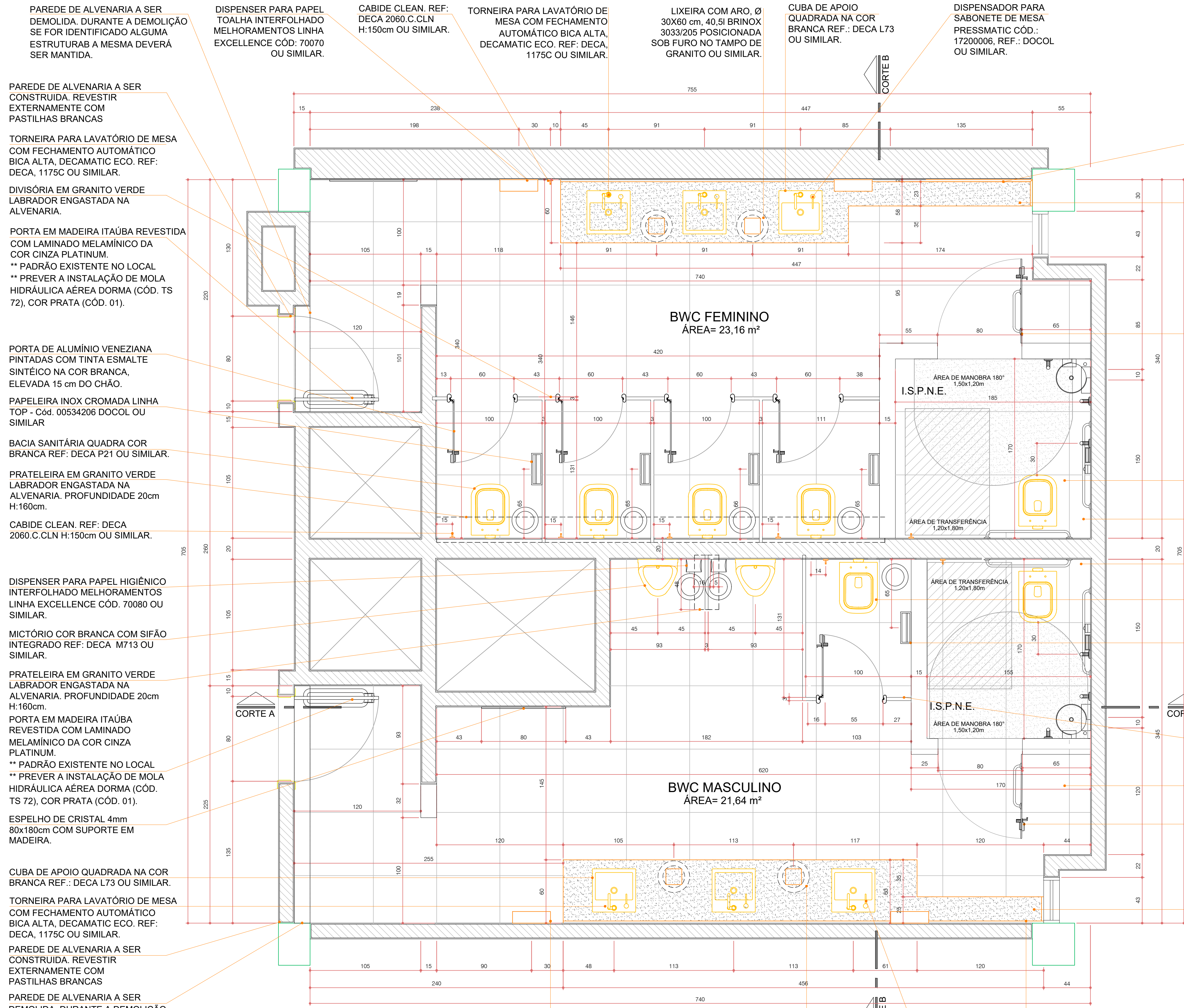


TAMPO BWC 03 FEMININO - PLANTA
ESCALA 1:20



TAMPO BWC 03 MASCULINO - PLANTA
ESCALA 1:20

proCetar PROGETAR SOLUÇÕES AMBIENTAIS LTDA SERVIÇOS DE ENGENHARIA			
OBRA : RECEITA FEDERAL DO BRASIL EM FOZ DO IGUAÇU			
END. : AV. PARANÁ, 1227 - FOZ DO IGUAÇU/PR			
LOCAL : PRÉDIO SEDE DA DRF/FOZ - REFORMA BANHEIROS			
REFERÊNCIA:	BWC 03 - MASC./ BWC FEM. DETALHES		
AUTOR DO PROJETO EXECUTIVO:	CREA:	PRANCHA :	ARQUIVO :
GUILHERME GRASSI	17.6637-D/PR		
PROPRIETÁRIO:	RECEITA FEDERAL DO BRASIL EM FOZ DO IGUAÇU		
RESPONSÁVEL TÉCNICO PELA EXECUÇÃO:	CREA :		
		04/09	
		KARINA FRITSCH	
		JUNHO/2020	
		INDICADA	



ESPELHO DE CRISTAL 4mm - 447x120cm.

TAMPO EM GRANITO VERDE LABRADOR FIXO SOBRE MÃO FRANCESA. PREVER FURO PARA LIXEIRA.

PORTA DE ALUMÍNIO VENEZIANA PINTADAS COM TINTA ESMALTE SINTÉICO NA COR BRANCA. ELEVADA 15 cm DO CHÃO.

PISO 60X60cm E SOLEIRA DE GRANITO BRANCO DALLAS OU SIMILAR.

VER DETALHE 01 - I.S.P.N.E - PRANCHA ARQ 04B

VER DETALHE 01 - I.S.P.N.E - PRANCHA ARQ 04B

BACIA SANITÁRIA QUADRA COR BRANCA REF: DECA P21 OU SIMILAR.

PAPELEIRA INOX CROMADA LINHA TOP - Cód. 00534206 DOCOL OU SIMILAR.

DIVISÓRIA EM GRANITO VERDE LABRADOR ENGASTADA NA ALVENARIA.

PISO 60X60cm E SOLEIRA DE GRANITO BRANCO DALLAS OU SIMILAR.

PORTA DE ALUMÍNIO VENEZIANA PINTADAS COM TINTA ESMALTE SINTÉICO NA COR BRANCA. ELEVADA 15 cm DO CHÃO.

TAMPO EM GRANITO VERDE LABRADOR FIXO SOBRE MÃO FRANCESA. PREVER FURO PARA LIXEIRA.

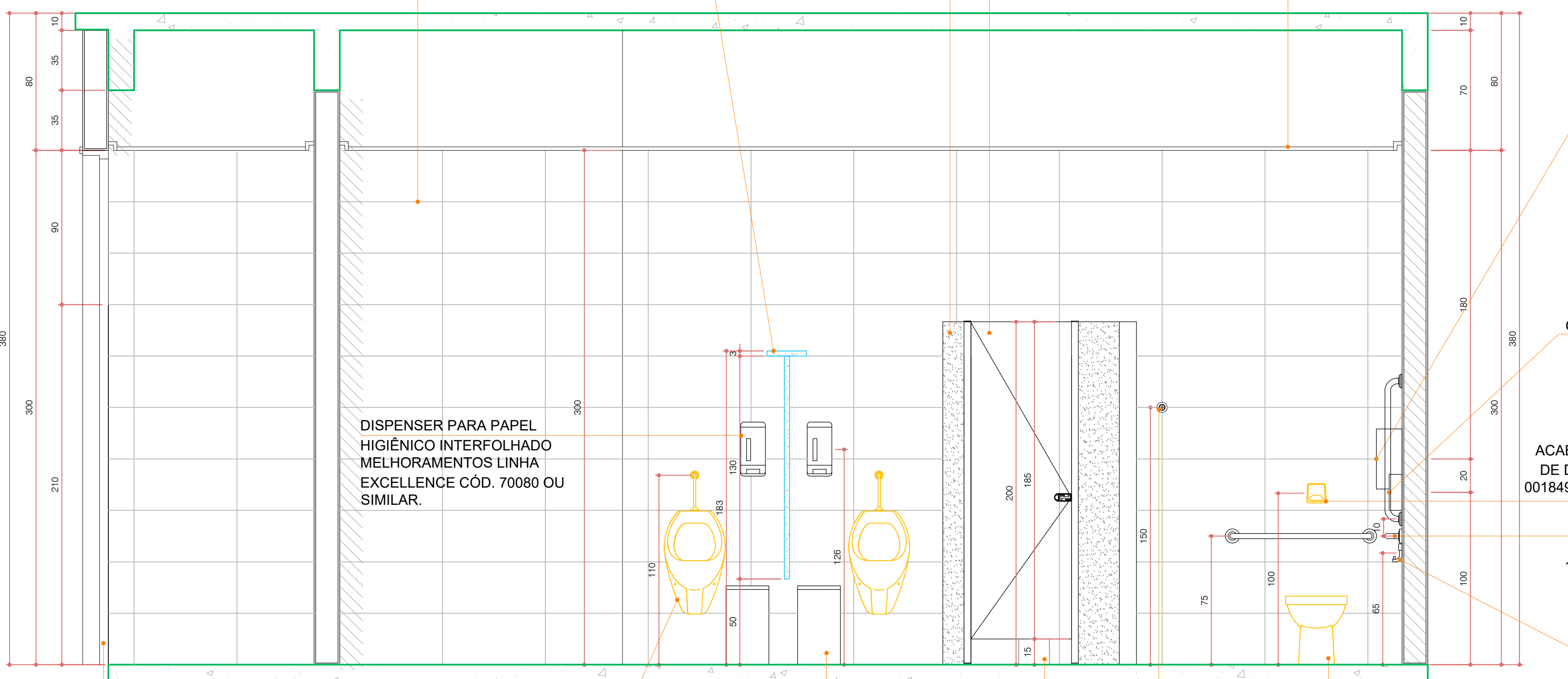
REVESTIMENTO CERÂMICO ELIANE DIAMANTE BRANCO ACETINADO 33,5X60cm, JUNTA DE 2mm OU SIMILAR.

DIVISÓRIA EM GRANITO VERDE LABRADOR ENGASTADA NA ALVENARIA.

DIVISÓRIA EM GRANITO VERDE LABRADOR ENGASTADA NA ALVENARIA.

PORTA DE ALUMÍNIO VENEZIANA PINTADAS COM TINTA ESMALTE SINTÉICO NA COR BRANCA, ELEVADA 15 cm DO CHÃO.

FORRO MODULAR DE PVC EXISTENTE. REMOÇÃO COM REAPROVEITAMENTO.



DISPENSER PARA PAPEL TOALHA INTERFOLHADO MELHORAMENTOS LINHA EXCELLENCE Cód: 70070 OU SIMILAR.

SABONETEIRA SPRAY EM PLÁSTICO ABS E ACRÍLICO C/ BOMBA DOSADORA P/ SABONETES LÍQUIDOS TIPO GRANEL RESERVATÓRIO DE 900ml, ACRÍLICO BRANCO COM VISOR TRANSPARENTE, REF: KCPROFESSIONAL (Cód. 30152702) OU SIMILAR.

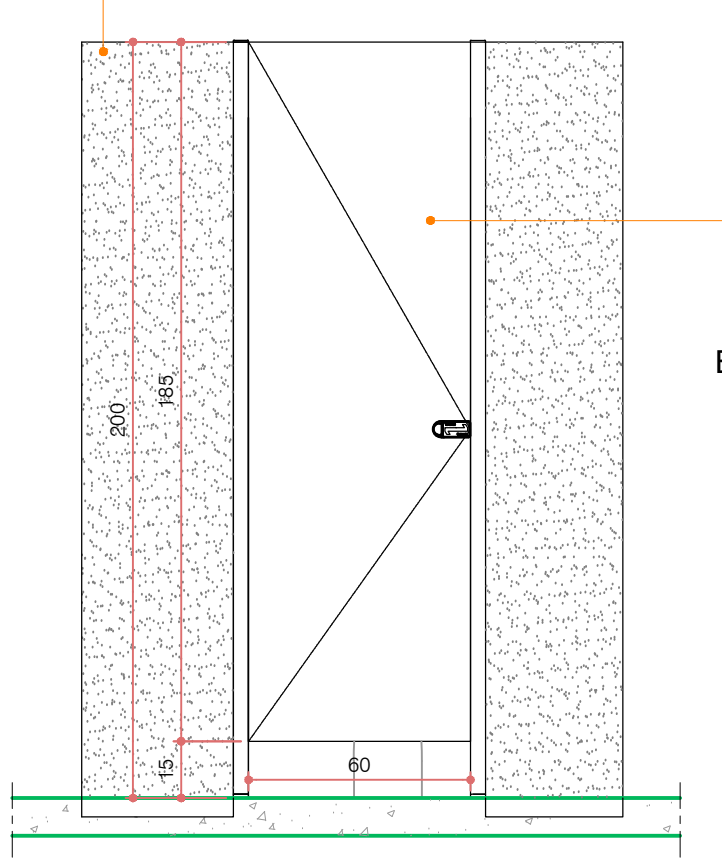
ACABAMENTO PARA VÁLVULA DE DESCARGA BENEFIT Cód. 00184906 - DOCOL - OU SIMILAR.

BARRA DE APOIO DE AÇO INOXIDÁVEL, DIÂMETRO 1,2", INSTALADA A 75cm DA ALTURA DO PISO.

PAPELEIRA INOX CROMADA LINHA TOP - Cód. 00534206 DOCOL OU SIMILAR.

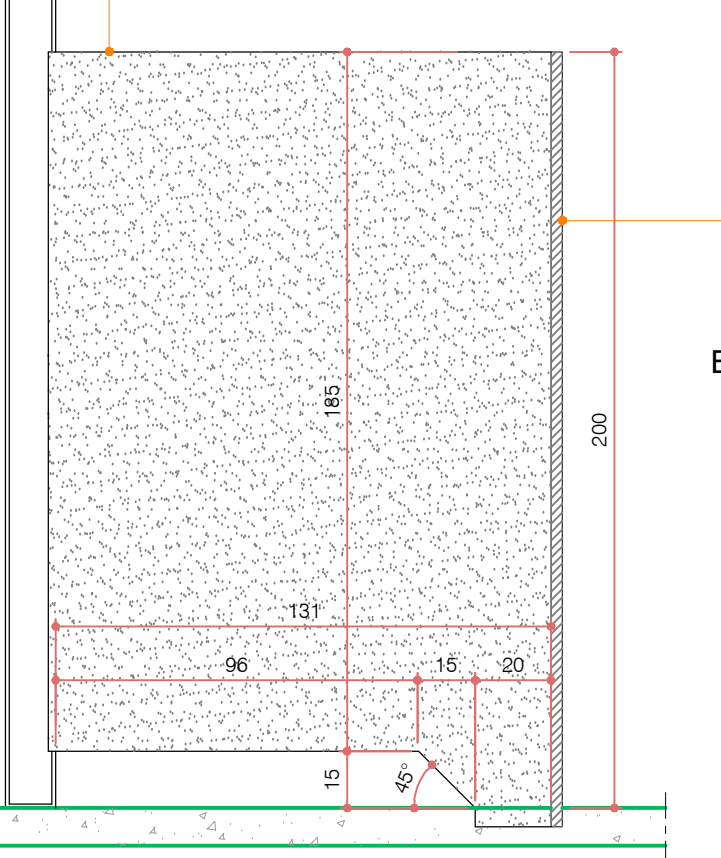
BWC 04 - MASC. E BWC FEM. PAVIMENTO 2 - CORTE A
ESCALA 1:20

DIVISÓRIA EM GRANITO VERDE LABRADOR ESPESSURA 30mm FIXAÇÃO POR EMBUTIMENTO/CHUMBAMENTO NO PISO E ALVENARIA



DIVISÓRIA EM GRANITO - VISTA FRONTAL
ESCALA 1:20

DIVISÓRIA EM GRANITO VERDE LABRADOR ESPESSURA 30mm FIXAÇÃO POR EMBUTIMENTO/CHUMBAMENTO NO PISO E ALVENARIA



DIVISÓRIA EM GRANITO - VISTA LATERAL
ESCALA 1:20

PORTA DE ALUMÍNIO VENEZIANA PINTADAS COM TINTA ESMALTE SINTÉICO NA COR BRANCA, ELEVADA 15 cm DO CHÃO.

PORTA DE ALUMÍNIO VENEZIANA PINTADAS COM TINTA ESMALTE SINTÉICO NA COR BRANCA, ELEVADA 15 cm DO CHÃO.

BWC 04 - MASC. E BWC FEM. PAVIMENTO 2
ESCALA 1:20

DISPENSER PARA PAPEL TOALHA INTERFOLHADO MELHORAMENTOS LINHA STANDART Cód: 70070 OU SIMILAR.

LIXEIRA COM ARO, Ø 30X60 cm, 40,5l BRINOX 3033/205 POSICIONADA SOB FURO NO TAMPO DE GRANITO OU SIMILAR.

DISPENSADOR PARA SABONETE DE MESA PRESSMATIC Cód.: 17200006, REF.: DOCOL OU SIMILAR.

ESPELHO DE CRISTAL 4mm - 456x120cm.

FORRO MODULAR DE PVC EXISTENTE. REMOÇÃO COM REAPROVEITAMENTO.

PRATELEIRA EM GRANITO VERDE LABRADOR ENGASTADA NA ALVENARIA. PROFUNDIDADE 20cm H:160cm.

DIVISÓRIA COM PRATELEIRA EM GRANITO VERDE LABRADOR ENGASTADA NA ALVENARIA.

REVESTIMENTO CERÂMICO ELIANE DIAMANTE BRANCO ACETINADO 33,5X60cm, JUNTA DE 2mm OU SIMILAR.

FORRO MODULAR DE PVC EXISTENTE. REMOÇÃO COM REAPROVEITAMENTO.

REVESTIMENTO CERÂMICO ELIANE DIAMANTE BRANCO ACETINADO 33,5X60cm, JUNTA DE 2mm OU SIMILAR.

ESPELHO DE CRISTAL 4mm - 456x120cm.

DISPENSER PARA PAPEL TOALHA INTERFOLHADO MELHORAMENTOS LINHA EXCELLENCE Cód: 70070 OU SIMILAR.

TORNEIRA PARA LAVATÓRIO DE MESA COM FECHAMENTO AUTOMÁTICO BICA ALTA, DECAMATIC ECO. REF: DECA, 1175C OU SIMILAR.

CUBA DE APOIO QUADRADA COR BRANCO DECA L73 OU SIMILAR.

TAMPO EM GRANITO VERDE LABRADOR FIXO SOBRE MÃO FRANCESA. SAIA 20cm E RODAPIA 30cm.

MÃO FRANCESA.

SIFÃO CROMADO DECA Cód: 1680 OU SIMILAR.

ESPELHO DE CRISTAL 4mm 80x180cm COM SUPORTE EM MADEIRA.

BACIA SANITÁRIA QUADRA COR BRANCA REF: DECA P21 OU SIMILAR.

VÁLVULA DE DESCARGA DUAS FASES DOCOL SQUARE SALVAGUA OU SIMILAR.

BACIA SANITÁRIA QUADRA COR BRANCA REF: DECA P21 OU SIMILAR.

ESPELHO DE CRISTAL 4mm 80x180cm COM SUPORTE EM MADEIRA.

SIFÃO CROMADO DECA Cód: 1680 OU SIMILAR.

ESPELHO DE CRISTAL 4mm - 447x120cm.

DISPENSER PARA PAPEL TOALHA INTERFOLHADO MELHORAMENTOS LINHA EXCELLENCE Cód: 70070 OU SIMILAR.

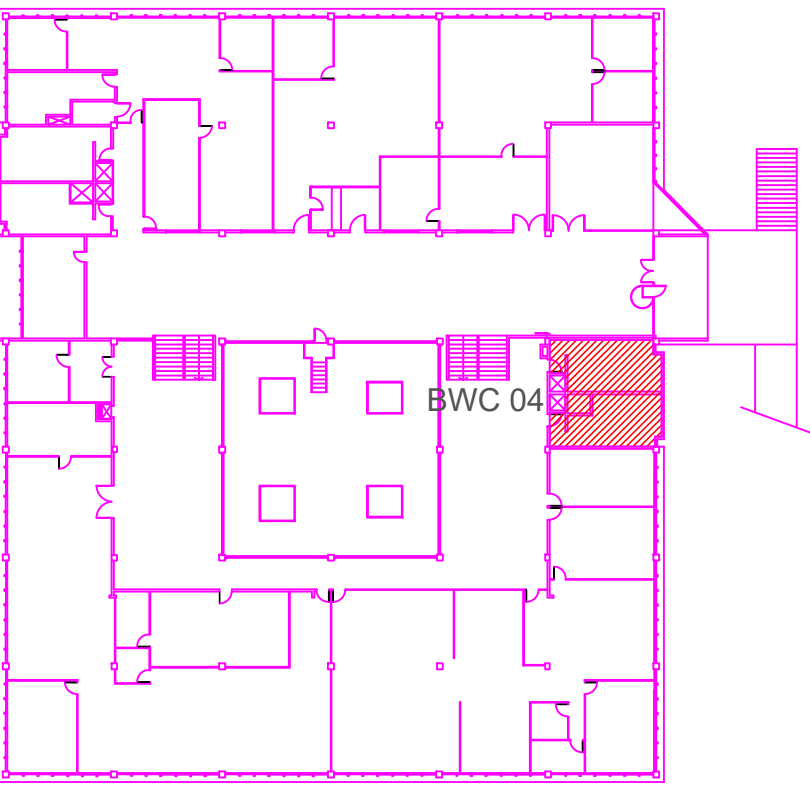
TORNEIRA PARA LAVATÓRIO DE MESA COM FECHAMENTO AUTOMÁTICO BICA ALTA, DECAMATIC ECO. REF: DECA, 1175C OU SIMILAR.

CUBA DE APOIO QUADRADA COR BRANCO DECA L73 OU SIMILAR.

TAMPO EM GRANITO VERDE LABRADOR FIXO SOBRE MÃO FRANCESA. SAIA 20cm E RODAPIA 30cm.

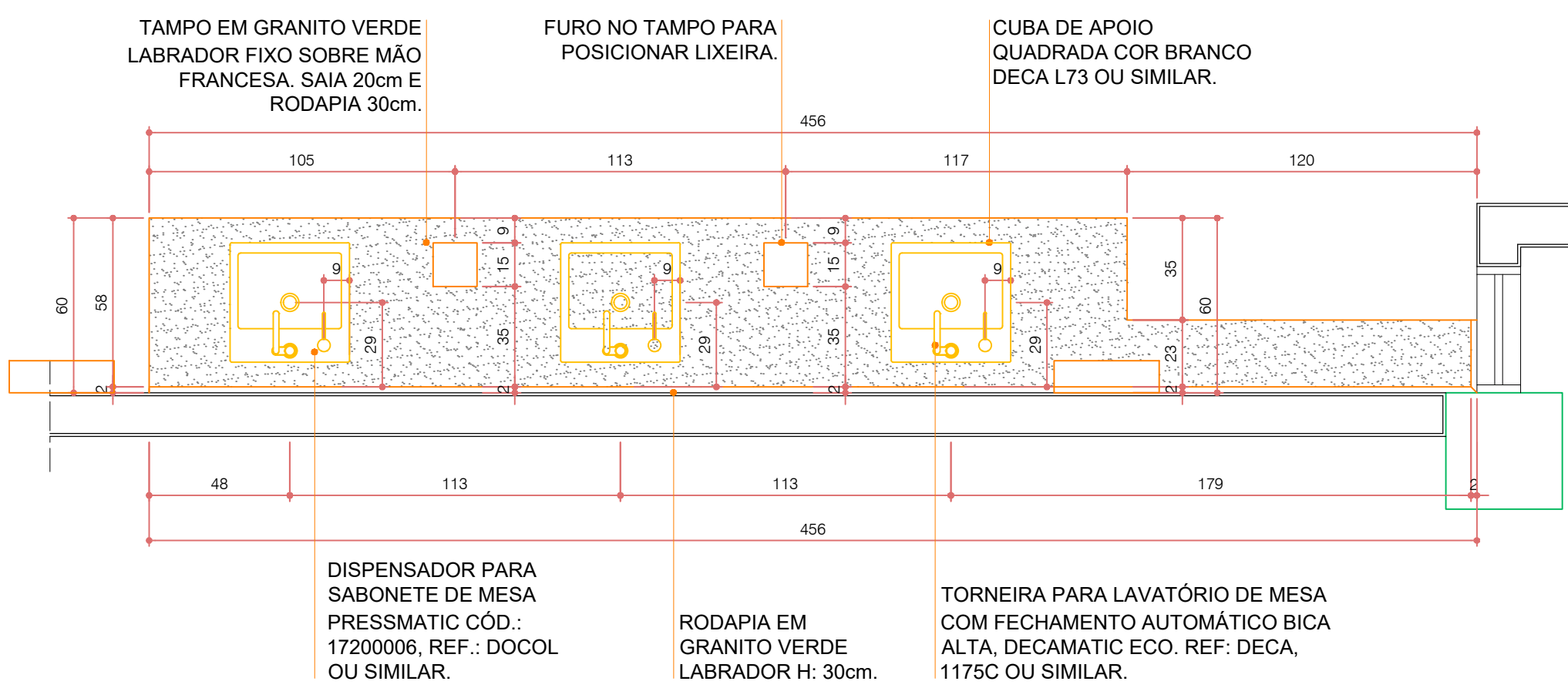
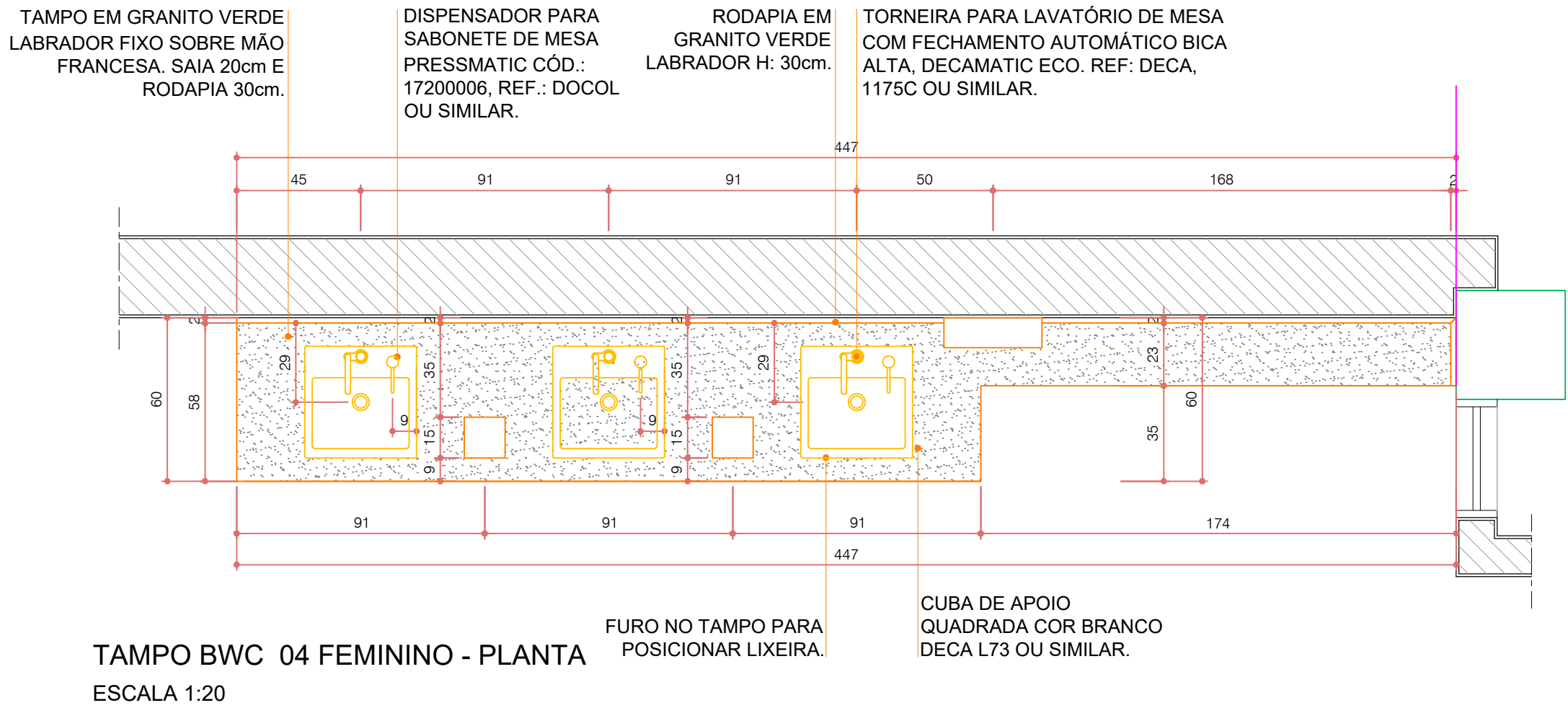
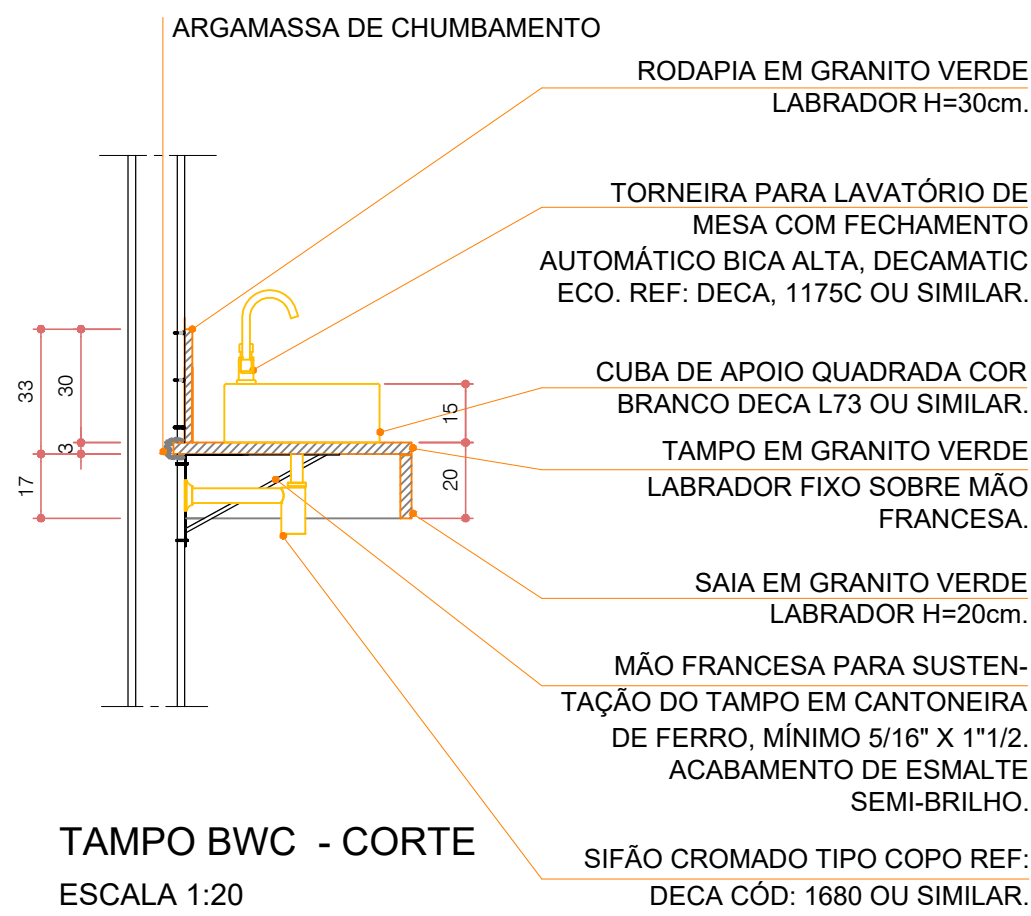
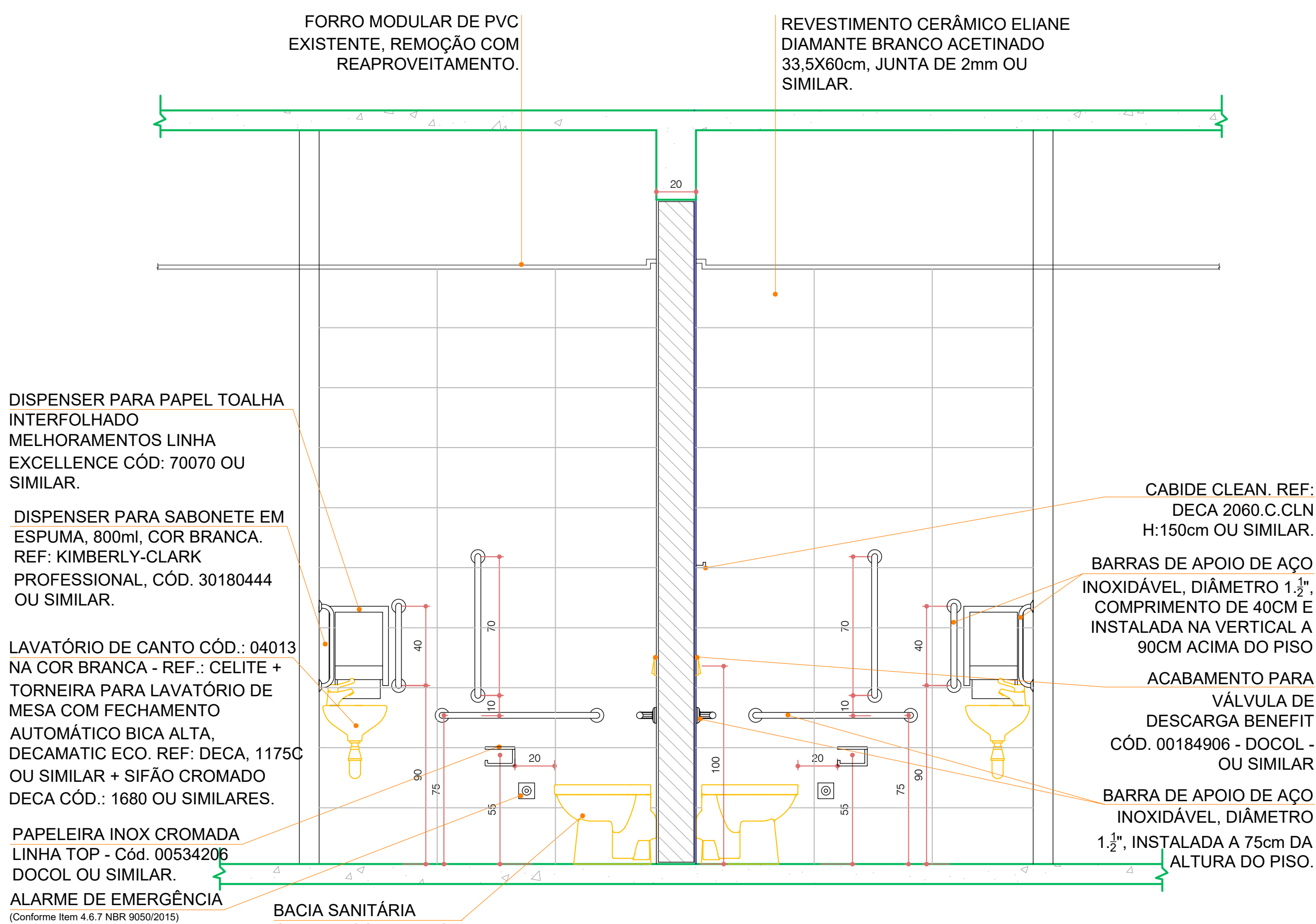
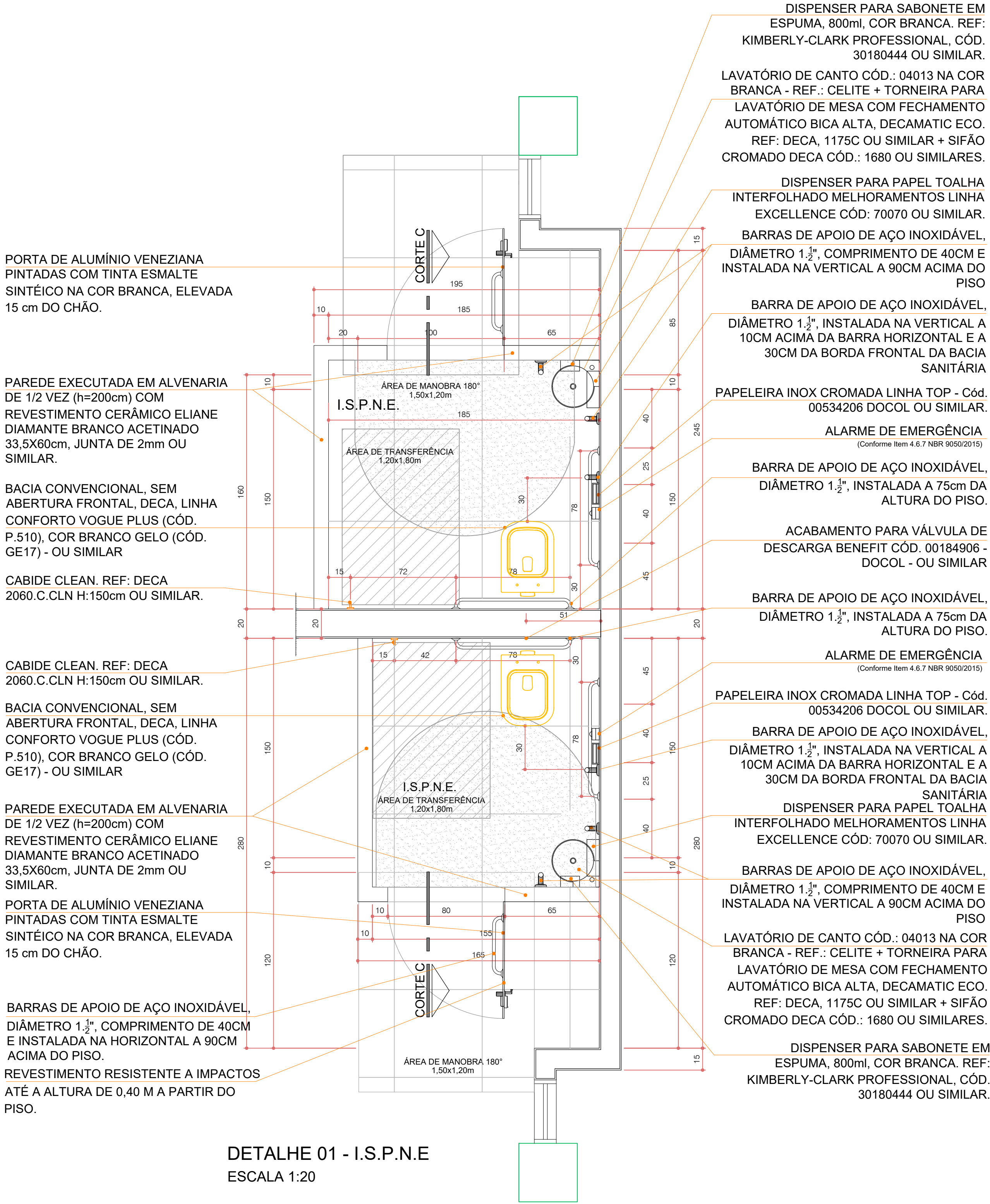
MÃO FRANCESA.

BWC 04 - MASC. E BWC FEM. PAVIMENTO 2 - CORTE B
ESCALA 1:20



LOCALIZAÇÃO BWC 04 / PAVIMENTO 2
ESC.: 1:500

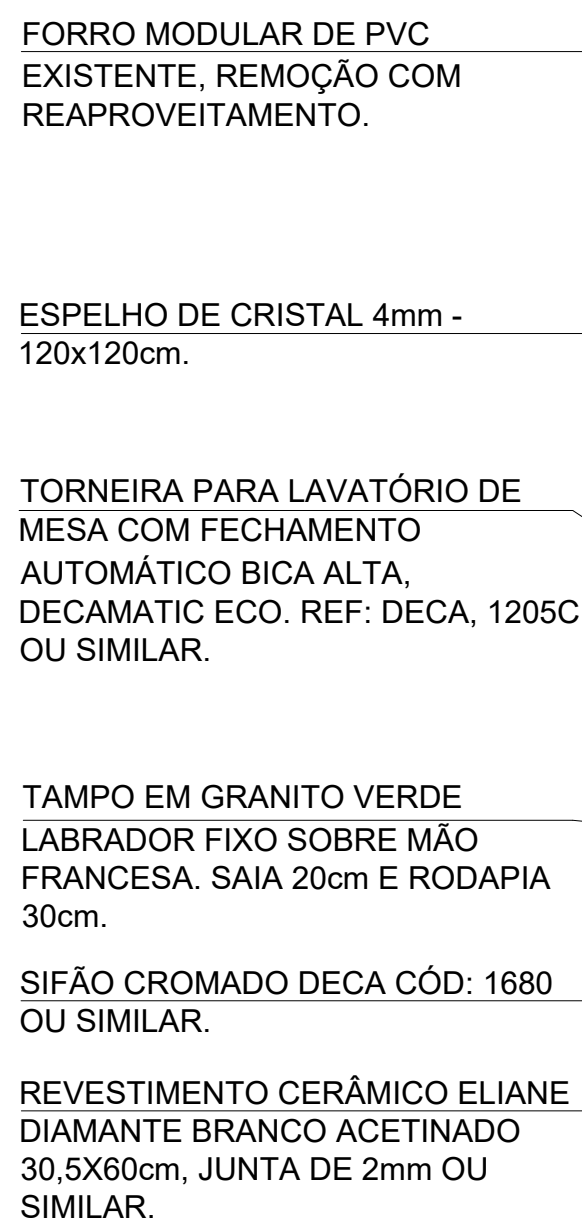
proCetar PROJETAR SOLUÇÕES AMBIENTAIS LTDA SERVIÇOS DE ENGENHARIA	
OBRA: RECEITA FEDERAL DO BRASIL EM FOZ DO IGUAÇU END.: AV. PARANÁ, 1227 - FOZ DO IGUAÇU/PR LOCAL: PRÉDIO SEDE DA DR/FOZ - REFORMA BANHEIROS	
REFERÊNCIA: BWC 04 - MASC. E BWC FEM. PAVIMENTO 2	PRANCHA: 05/09
AUTOR DO PROJETO/EXECUTIVO: GUILHERME GRASSI	DESENHO: KARINA FRITSCH JUNIOR/02/20
PROPRIETÁRIO: RECEITA FEDERAL DO BRASIL EM FOZ DO IGUAÇU	ESCALA: INDICADA
RESPONSÁVEL TÉCNICO PELA EXECUÇÃO: CREA:	



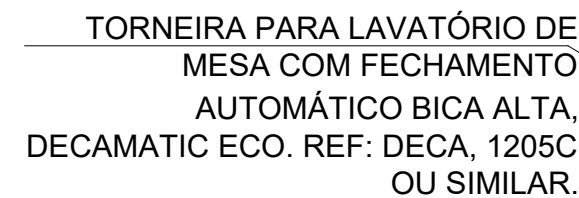
proGetar PROGETAR SOLUÇÕES AMBIENTAIS LTDA SERVIÇOS DE ENGENHARIA			
OBRA : RECEITA FEDERAL DO BRASIL EM FOZ DO IGUAÇU			
END. : AV. PARANÁ, 1227 - FOZ DO IGUAÇU/PR			
LOCAL : PRÉDIO SEDE DA DRF/FOZ - REFORMA BANHEIROS			
REFERÊNCIA:	BWC 04 - MASC. E BWC FEM. DETALHES 2ºPAV.		
AUTOR DO PROJETO EXECUTIVO:	CREA:	FRANCHA :	ARQUIVO :
GUILHERME GRASSI	17.6637-D/PR		-
PROPRIETÁRIO:			
RECEITA FEDERAL DO BRASIL EM FOZ DO IGUAÇU			
RESPONSÁVEL TÉCNICO PELA EXECUÇÃO:	CREA :		
		06/09	DESENHO : KARINA FRITSCH DATA CONTRATO : JUNHO/2020 ESCALA : INDICADA



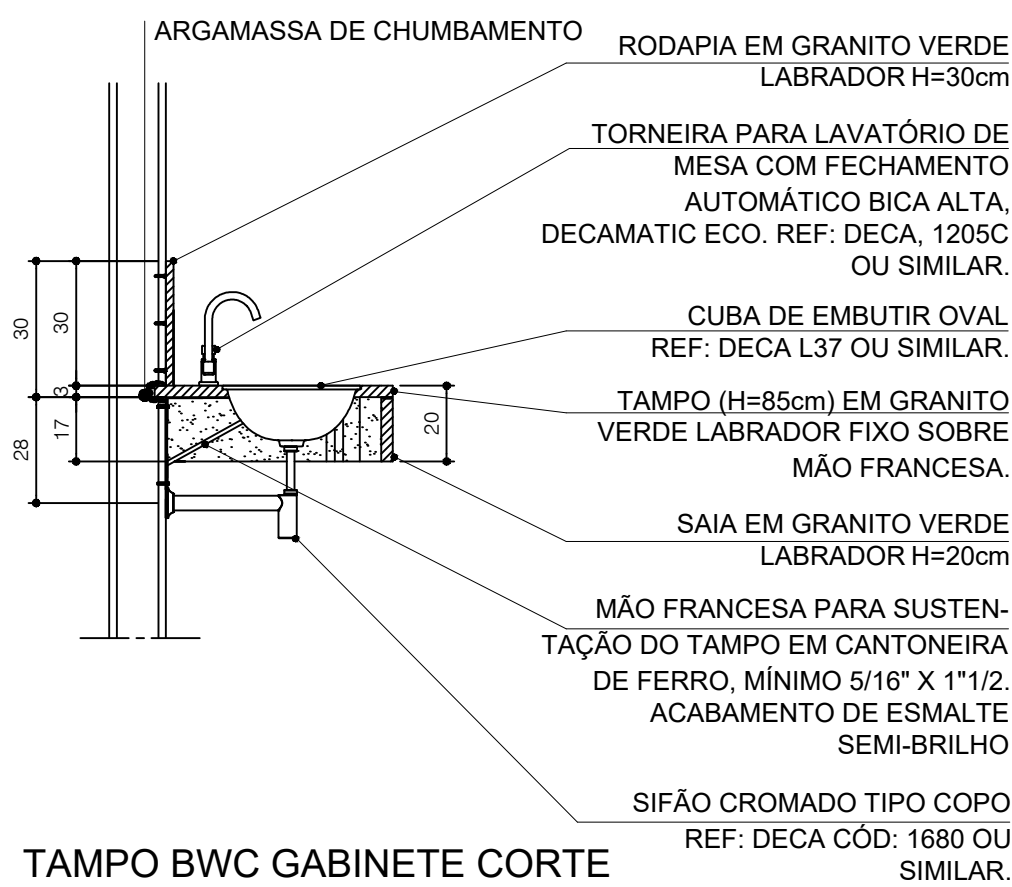
 PROGETAR SOLUÇÕES AMBIENTAIS LTDA SERVIÇOS DE ENGENHARIA	
END.: RECEITA FEDERAL DO BRASIL EM FZ DO IGUAÇU AV. PARANÁ, 1227 - FOZ DO IGUAÇU/PR LOCAL: PREDIO SEDE DA DRF/FOZ - REFORMA BANHEIROS	
REFERENCIA: BWC 05 - MASC. E BWC FEM. PAVIMENTO 3	PRONCHA: _____ 07/09
AUTOR DO PROJETO E EXECUTIVO: GUILHERME GRASSI CREA: 17.637-D/PR	ARQUIVO: _____ DESENHO: KARINA FRITSCHE DATA CONTRATADO: 06/JUNHO/2020
PROPRIETARIO: _____ RECEITA FEDERAL DO BRASIL, EM FOZ DO IGUAÇU	DATA DE EMISSÃO: _____ NÚMERO DA AUTORIZAÇÃO: _____
RESPONSÁVEL TÉCNICO PELA EXECUÇÃO: _____ CREA: _____	DATA DE RECEBIMENTO: _____ NÚMERO DA RECIBO: _____



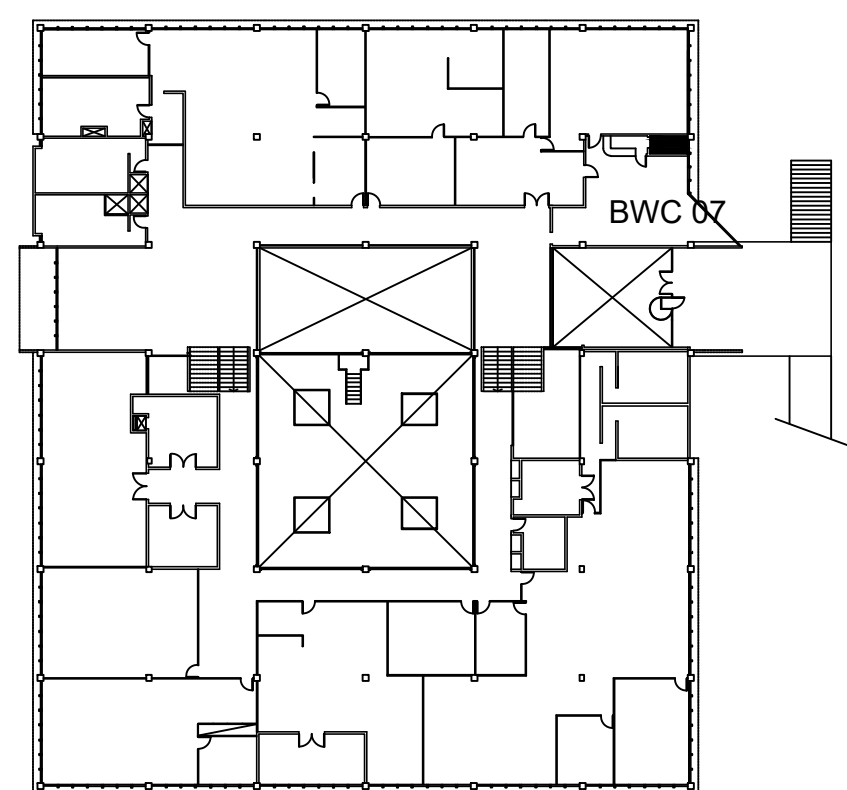
BWC 07 - GABINETE PAVIMENTO 3 - CORTE B
ESCALA 1:20




BWC 07- GABINETE PAVIMENTO 3 - CORTE A
ESCALA 1:20

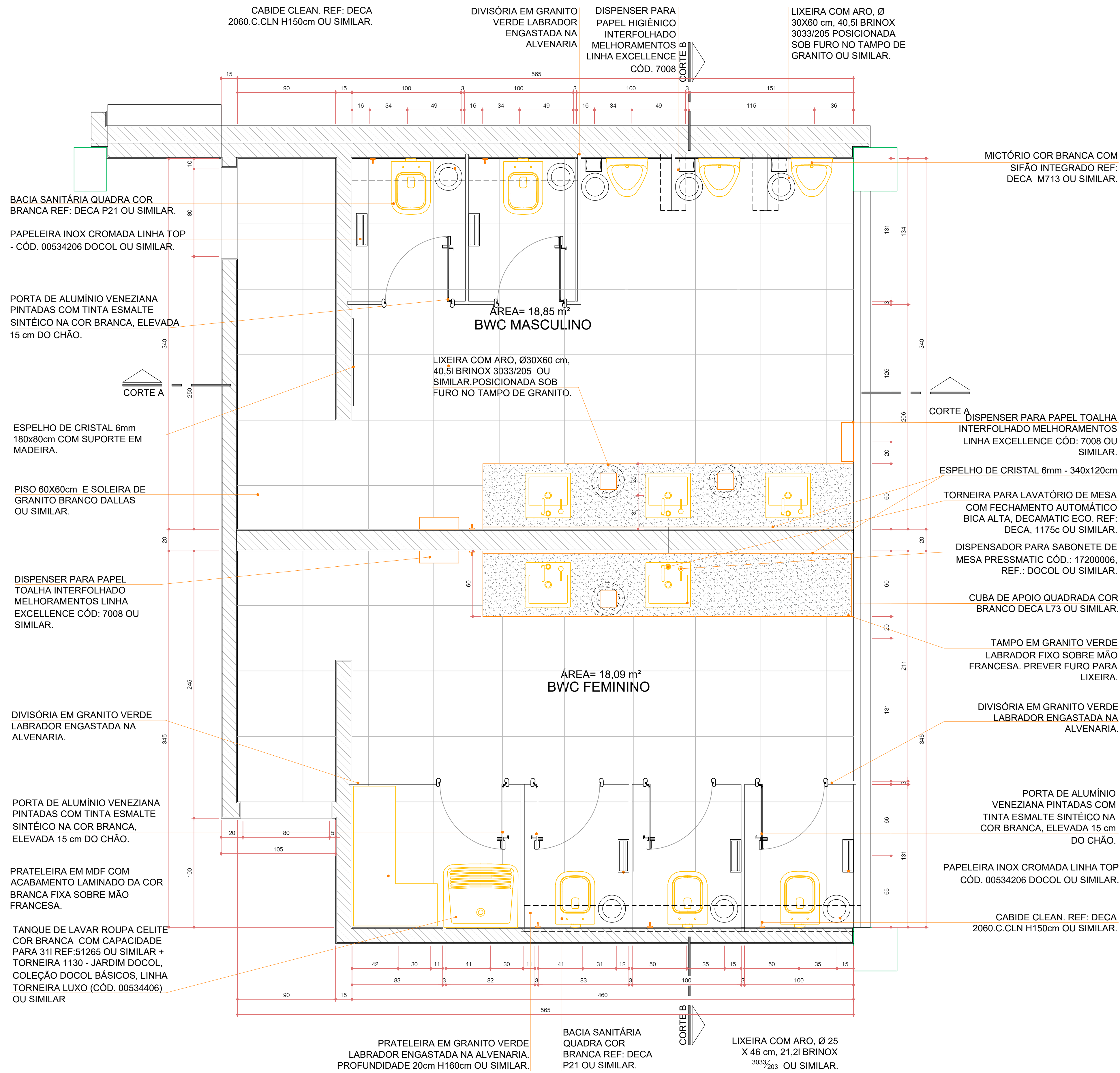


TAMPO BWC GABINETE CORTE
ESCALA 1:20

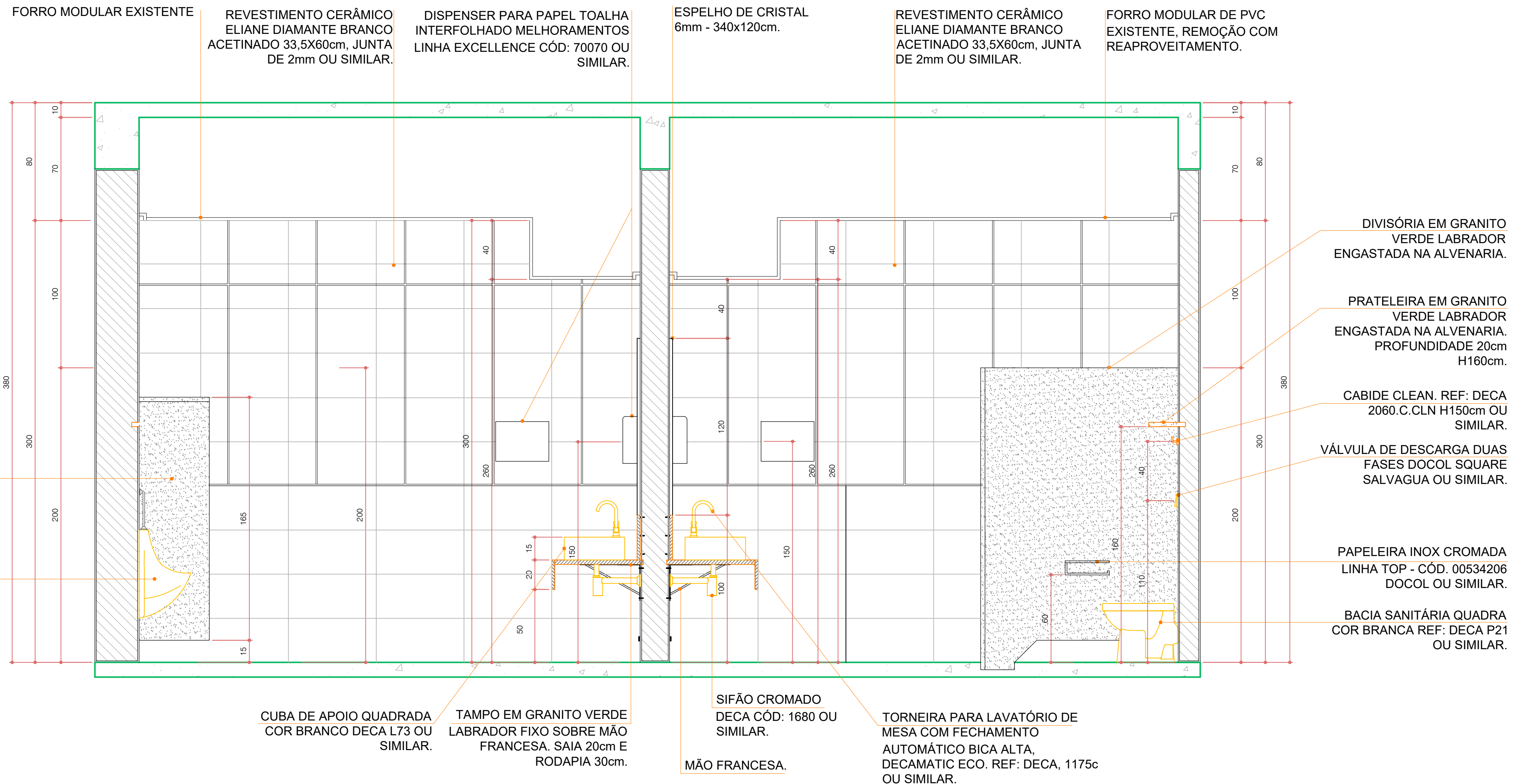
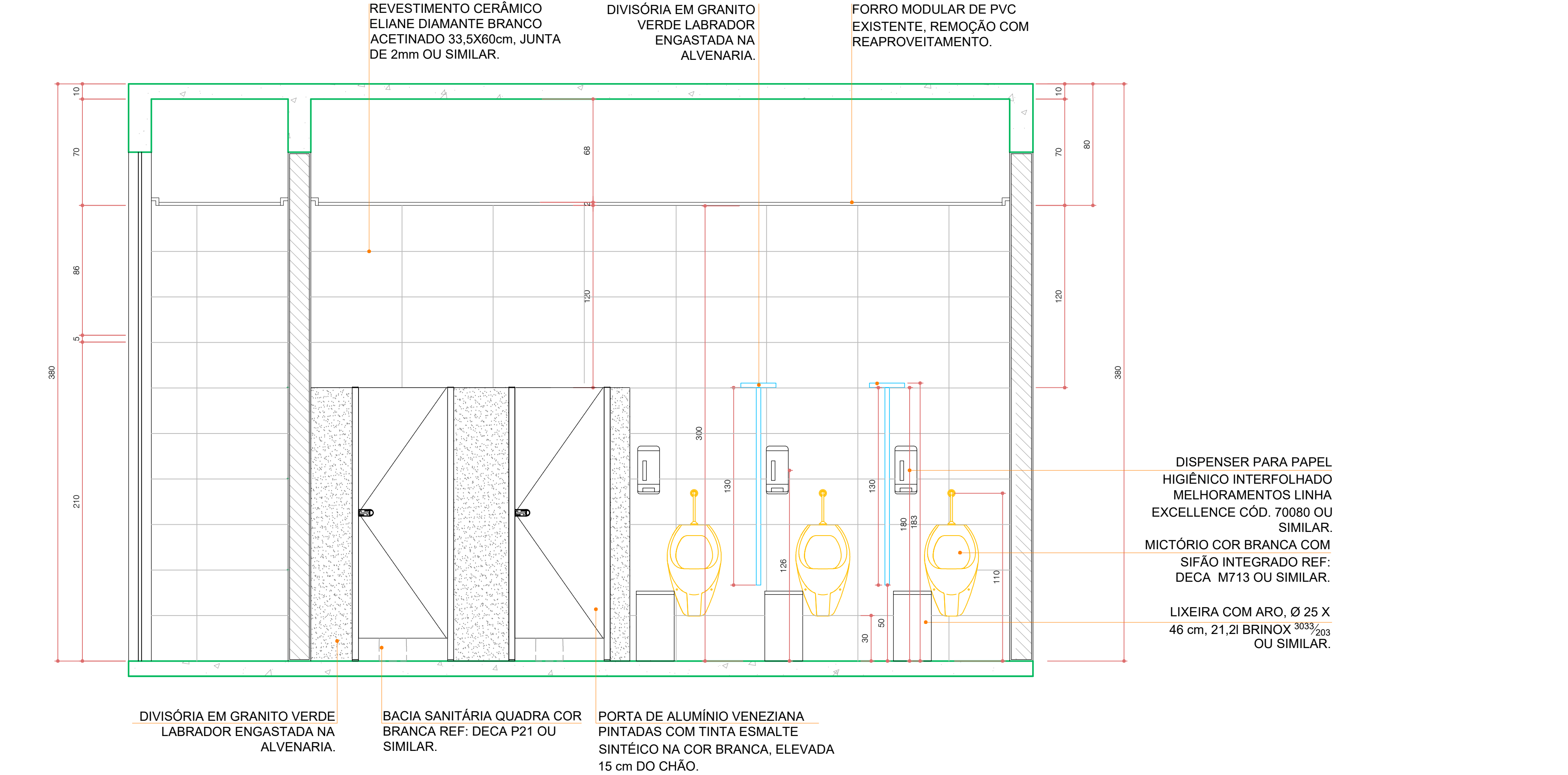
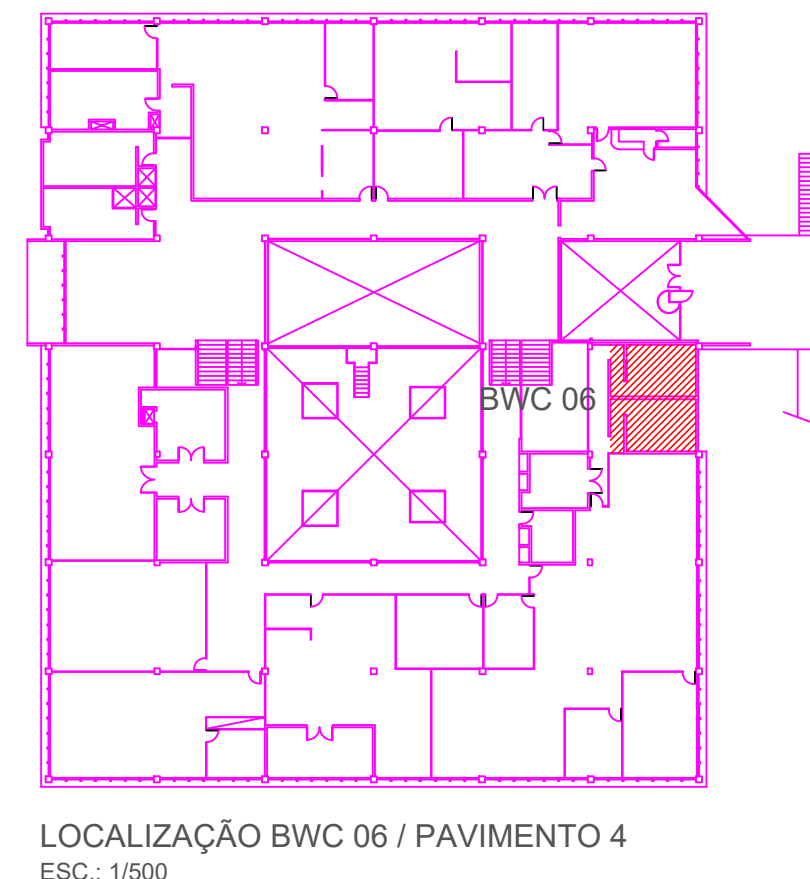
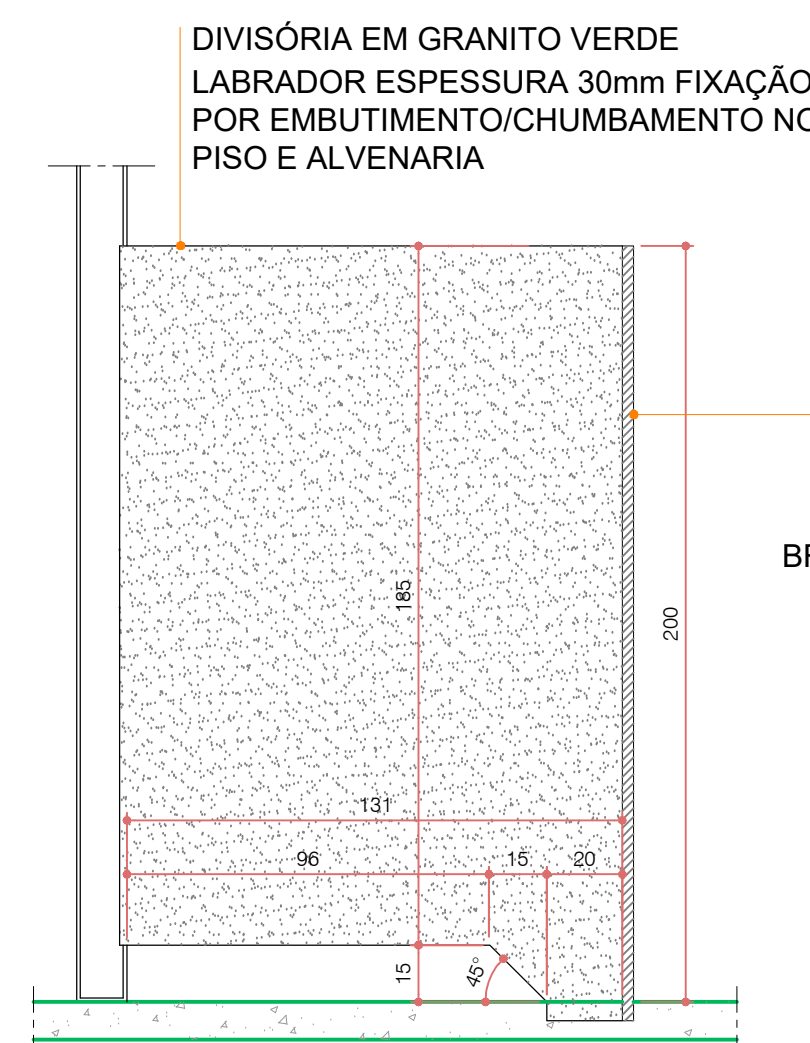
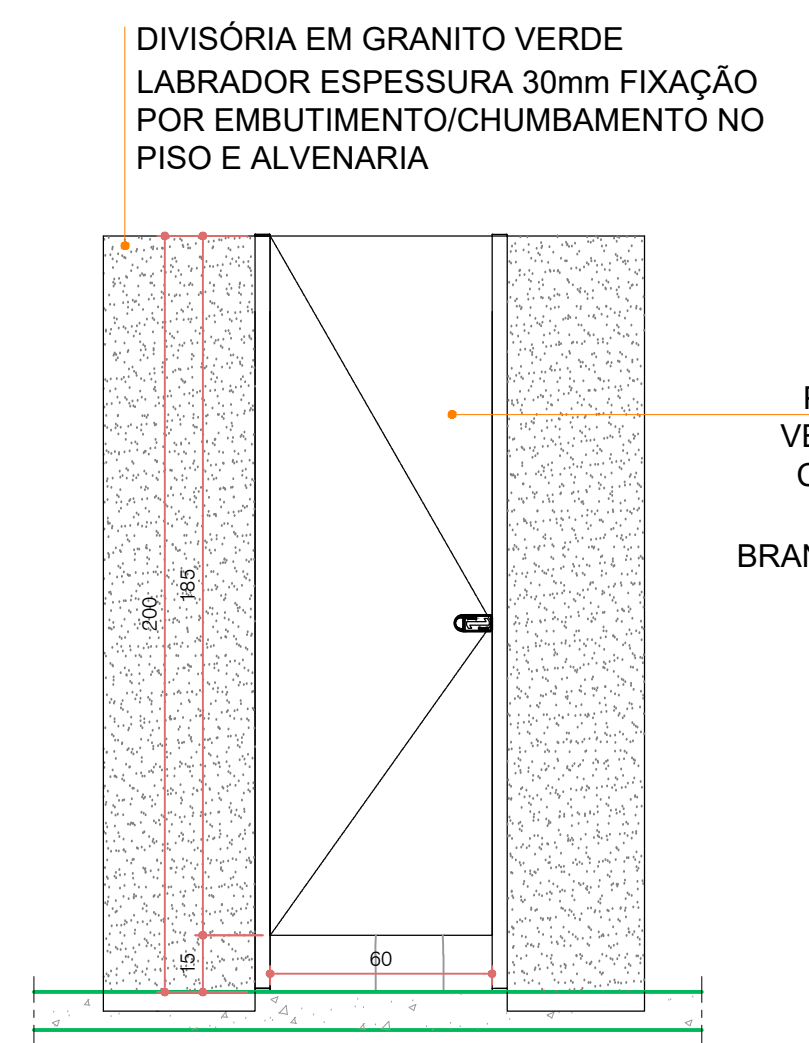
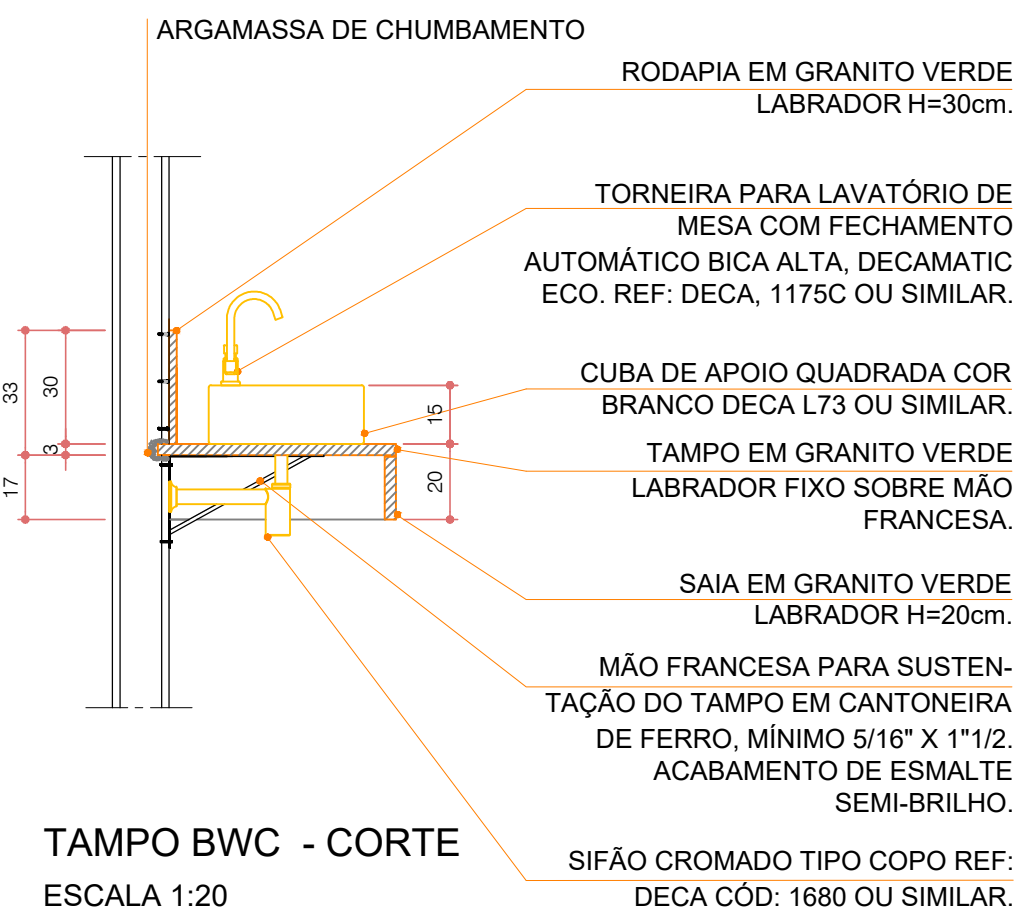
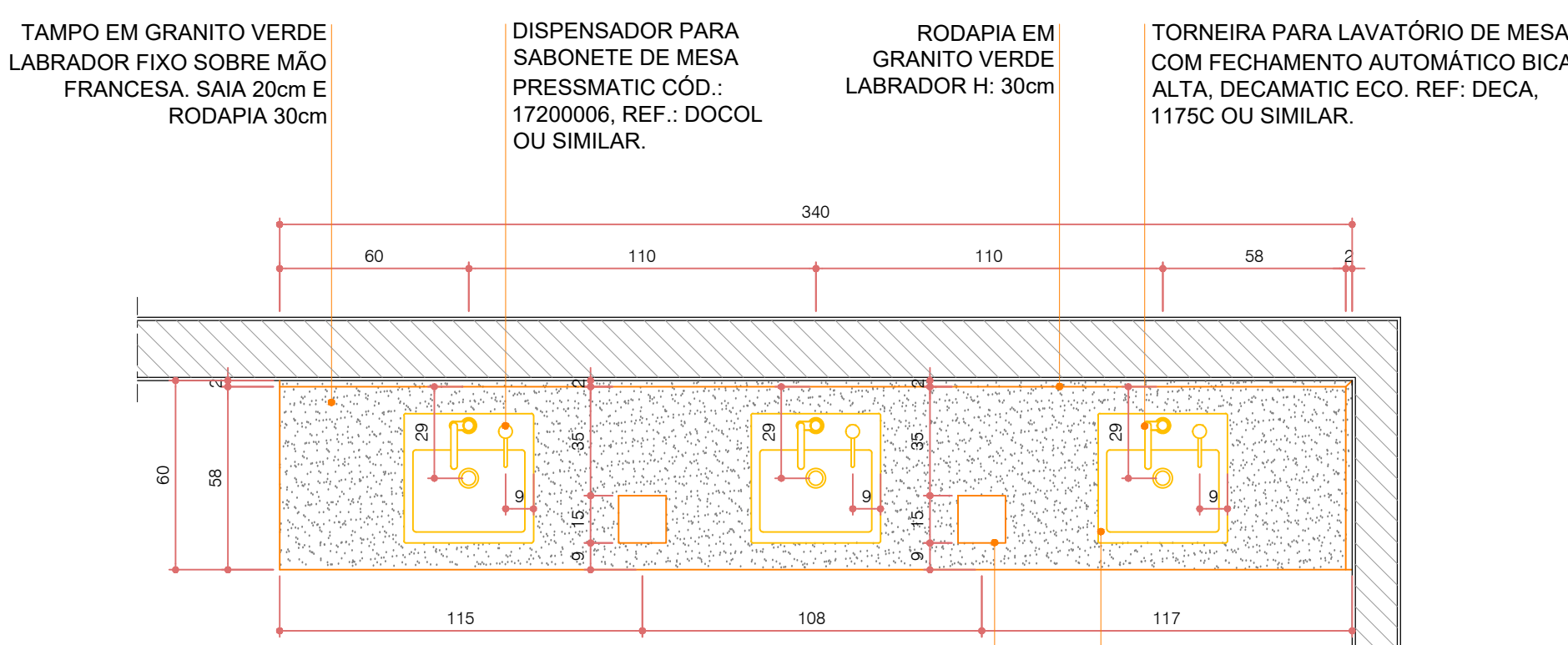
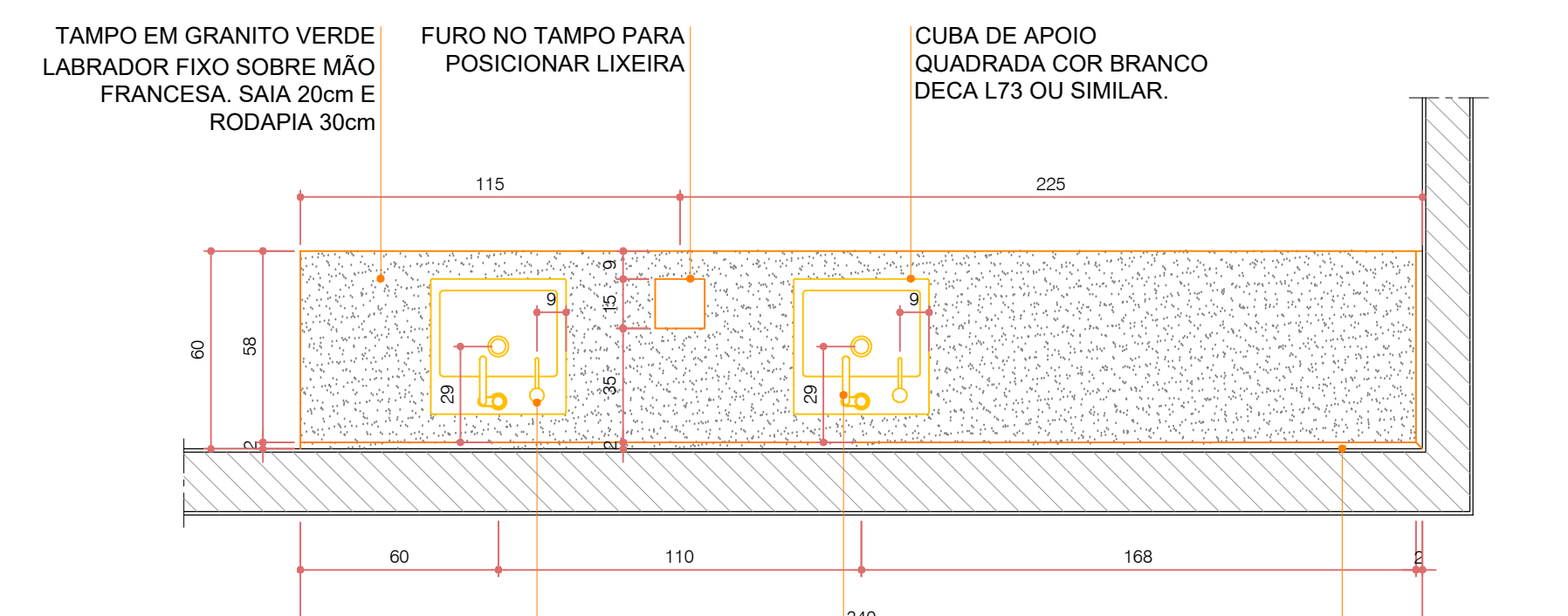


LOCALIZAÇÃO BWC 07 / PAVIMENTO 3
ESC.: 1/500

	PROGETAR SOLUÇÕES AMBIENTAIS LTDA SERVIÇOS DE ENGENHARIA
OBRA : RECEITA FEDERAL DO BRASIL EM FOZ DO IGUAÇU END.: AV. PARANÁ, 1227 - FOZ DO IGUAÇU/PR LOCAL: PRÉDIO SEDE DA DRF/FOZ - REFORMA BANHEIROS	
REFERÊNCIA: BWC 07 - GABINETE PAVIMENTO 3	PRANCHA : <div style="text-align: center; font-size: 2em; font-weight: bold; margin: 10px 0;">08/09</div> <div style="font-size: 0.8em;"> ARQUIVO : - DESENHO : KARINA FRITSCH DATA CONTRATO : JUNHO/2020 ESCALA : INDICADA </div>
AUTOR DO PROJETO EXECUTIVO: CREA: GUILHERME GRASSI 17.6637-D/PR	
PROPRIETÁRIO: _____ RECEITA FEDERAL DO BRASIL EM FOZ DO IGUAÇU	
RESPONSÁVEL TÉCNICO PELA EXECUÇÃO: CREA :	



BWC 06 - MASC. E BWC FEM. PAVIMENTO 4



proCetar PROGETAR SOLUÇÕES AMBIENTAIS LTDA SERVIÇOS DE ENGENHARIA	
ORRA: RECEITA FEDERAL DO BRASIL EM FOZ DO IGUAÇU END: AV. PARANÁ, 1227 - FOZ DO IGUAÇU/PR LOCAL: PRÉDIO SEDE DA DR/F/FOZ - REFORMA BANHEIROS	
REFERÊNCIA: BWC 06 - MASC. E BWC FEM. PAVIMENTO 4	FRANCHA:
AUTOR DO PROJETO/EXECUTIVO: GUILHERME GRASSI	ARQUIVO: KARINA FRITSCH DATA CONTRATO JUNHO/2020
PROPRIETÁRIO: RECEITA FEDERAL DO BRASIL EM FOZ DO IGUAÇU	09/09
RESPONSÁVEL TÉCNICO PELA EXECUÇÃO: CREA	ESCALA: INDICADA



Ministério da Economia

PÁGINA DE AUTENTICAÇÃO

O Ministério da Economia garante a integridade e a autenticidade deste documento nos termos do Art. 10, § 1º, da Medida Provisória nº 2.200-2, de 24 de agosto de 2001 e da Lei nº 12.682, de 09 de julho de 2012.

A página de autenticação não faz parte dos documentos do processo, possuindo assim uma numeração independente.

Documento juntado ao processo em 21/10/2022 09:59:55 por IVAN OLIVETE DO AMARAL, servidor habilitado e reconhecido via certificado digital, a partir da obtenção do documento no processo 10980.729276/2022-54.

Histórico de ações sobre o documento:

Documento autenticado digitalmente no processo 10980.723179/2022-58 em 18/03/2022 12:56:49 por JOSE WALDINEY DOS SANTOS

Esta cópia / impressão foi realizada por SIGRID HAGER STRAMBI em 22/03/2023.

Instrução para localizar e conferir eletronicamente este documento na Internet:

1) Acesse o endereço:

<https://cav.receita.fazenda.gov.br/eCAC/publico/login.aspx>

2) Entre no menu "Legislação e Processo".

3) Selecione a opção "e-AssinaRFB - Validar e Assinar Documentos Digitais".

4) Digite o código abaixo:

EP22.0323.08419.5JR3

5) O sistema apresentará a cópia do documento eletrônico armazenado nos servidores da Receita Federal do Brasil.

Código hash do documento, recebido pelo sistema e-Processo, obtido através do algoritmo sha2:
0518538B3B2E43B41BA58F82B980B36627E6198E940F0F37ADF34CE4B057DFDF